



Comunicare
Agencia de Comunicaciones Integradas para el Desarrollo

PANORAMA MUNDIAL COVID-19

Informe Nro. 2
al 30 de abril 2020



www.comunicareacid.com.ve



FINALIDAD DEL ESTUDIO

La llegada del COVID-19 ha implicado grandes cambios en la sociedad, es por ello que contar con análisis e información actualizada de manera periódica es de gran importancia para conocer mejor su comportamiento, que a su vez permitirá visualizar posibles parámetros a corto plazo.

El presente estudio hace un análisis descriptivo a escala mundial basado en los reportes de casos activos, recuperados y fallecidos así como el inicio y término o flexibilización de los periodos de cuarentena por país.

ASPECTOS METODOLÓGICOS DEL ESTUDIO

- ✓ Fuente de información estadística: Los registros administrativos que llevan diariamente los fuentes oficiales <https://www.worldometers.info/coronavirus/>
- ✓ Tipo de análisis: Descriptivo y longitudinal.
- ✓ Unidad de análisis: Por países
- ✓ Cobertura: Mundial
- ✓ Referencia del estudio: Información acumulada al 30/04/2020.
- ✓ Variables investigadas:
 - Población
 - Casos totales
 - Casos Recuperados
 - Casos Fallecidos
 - Cuarentenas
- ✓ Indicadores Calculados:
 - Casos activos: Casos totales – casos recuperados - casos fallecidos
 - % de casos activos: Representa el porcentaje de casos activos con respecto al total de casos.
 - % de casos recuperados: Representa el porcentaje de casos recuperados con respecto al total de casos.
 - % de fallecidos: Representa el porcentaje de casos fallecidos con respecto al total de casos.



Comunicare
Agencia de Comunicaciones Integradas para el Desarrollo

PANORAMA MUNDIAL

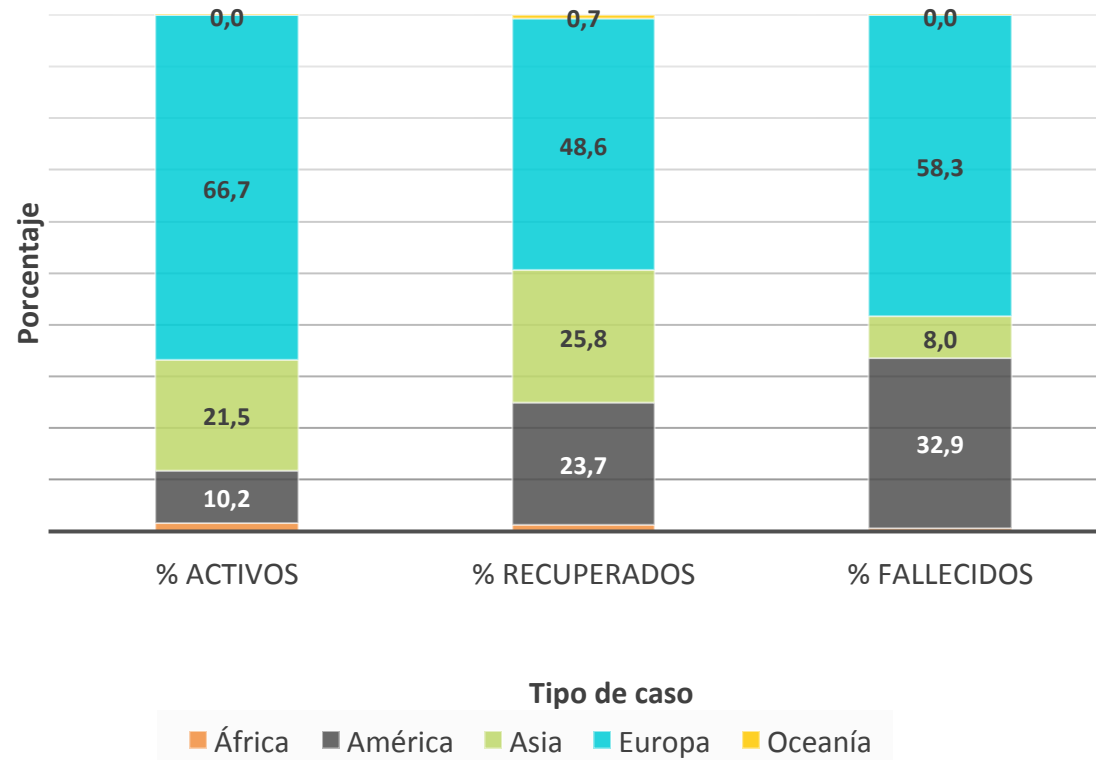


La propagación del coronavirus se incrementó al día 30 de Abril a **3.271.341** casos, de los cuales el 62% están activos, 31% están recuperados y 7% han fallecido.

- ✓ La propagación del Covid-19 ha llegado al menos a **186 países**, involucrando aproximadamente a **7.433.450.199 personas** a escala mundial.
- ✓ De los **2.011.299** casos activos al 30/04, el **67%** se encuentran en Europa seguido del **22%** que se encuentran en Asia. América y África siguen con la menor cantidad de casos activos.
- ✓ De los **1.028.747** casos recuperados al 30/04, el **49%** se encuentran en Europa seguido del **26%** que se encuentran en Asia. América ha logrado recuperar el 24% de sus casos.
- ✓ Al 30/04 se han presentado **231.295** fallecidos por el Covid-19, de los cuales el **58%** han ocurrido en Europa seguido del **33%** en América.

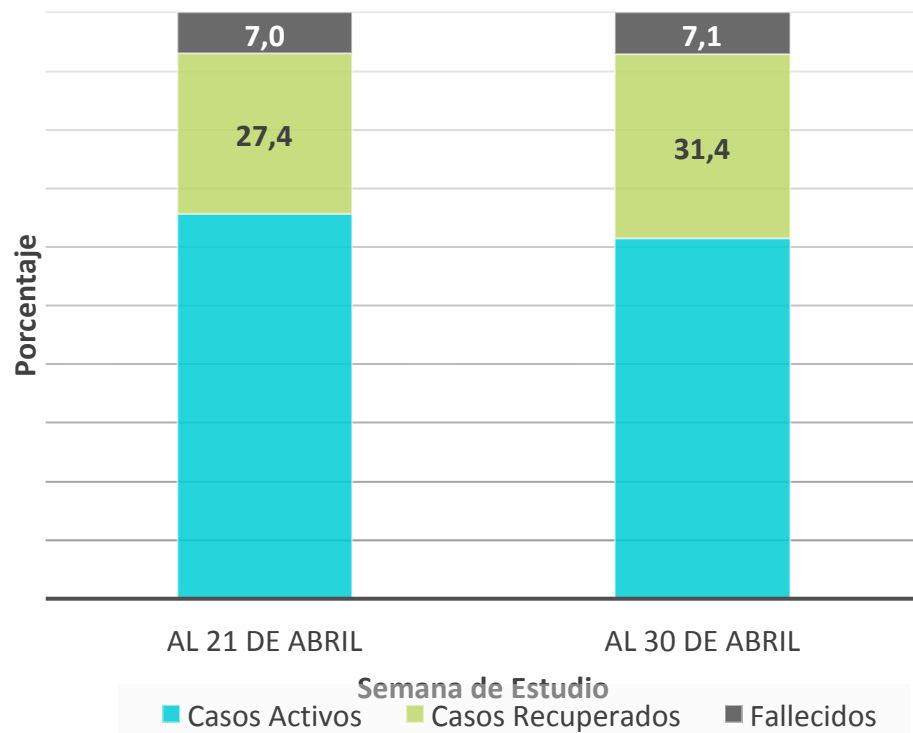
DESCRIPCIÓN DE LOS CASOS PRESENTADOS POR CONTINENTE

Gráfico # 1 . Panorama Mundial Covid-19. Distribución % de casos activos, recuperados y fallecidos por continente al 30/04/2020



AVANCE DEL COVID-19 EN UNA SEMANA

Gráfico # 2. Panorama Mundial Covid-19. Distribución % de casos activos, recuperados y fallecidos por semana de estudio



Del total de contagios al 30/04, el 62% aun están activos, el 31% están recuperados y el 7% han fallecido.

Comparando con la semana anterior, el % de activos disminuyó, el % de recuperados aumentó y el % de fallecidos aumentó ligeramente.

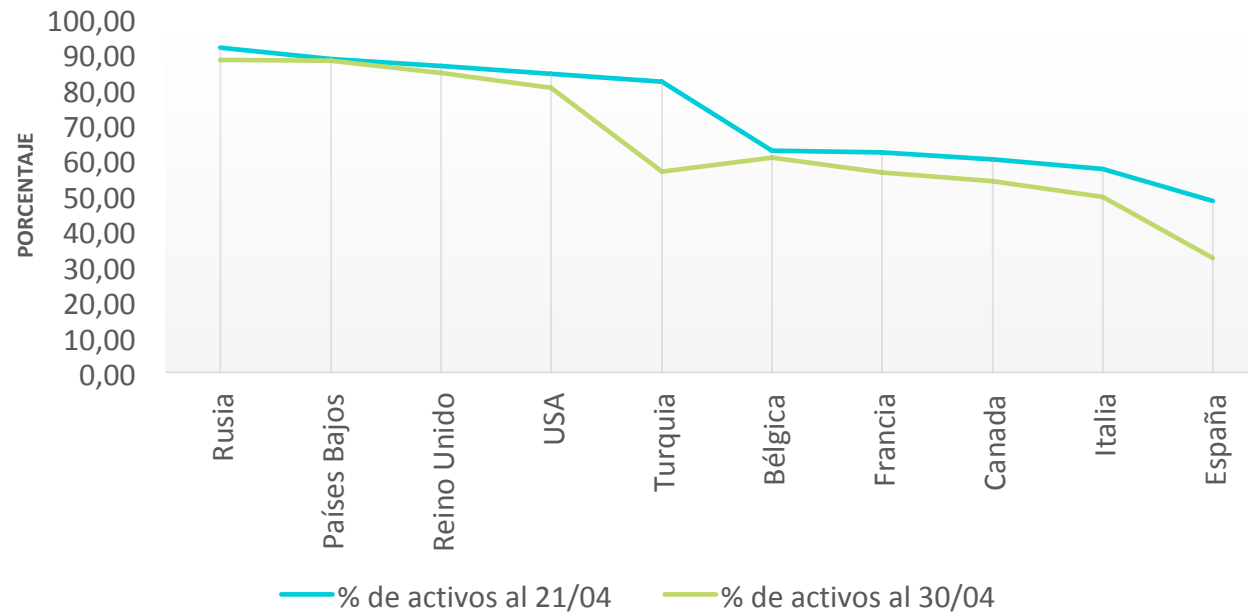
La cantidad de pruebas realizadas para la detección del Covid-19 es de **32.705.164**.

Para el 30/04 el total de contagios por Covid-19 se ubicaba en **3.271.241** a escala mundial, lo que representa un incremento del **26%** de casos con respecto al 21/04 que se ubicaba en **2.592.373**.



COMPORTAMIENTO DE LOS PRIMEROS 10 PAÍSES CON MÁS CASOS ACTIVOS AL 30/04

Gráfico # 3. Panorama Mundial Covid-19. Primeros 10 países con mayor % de casos activos de Covid-19.

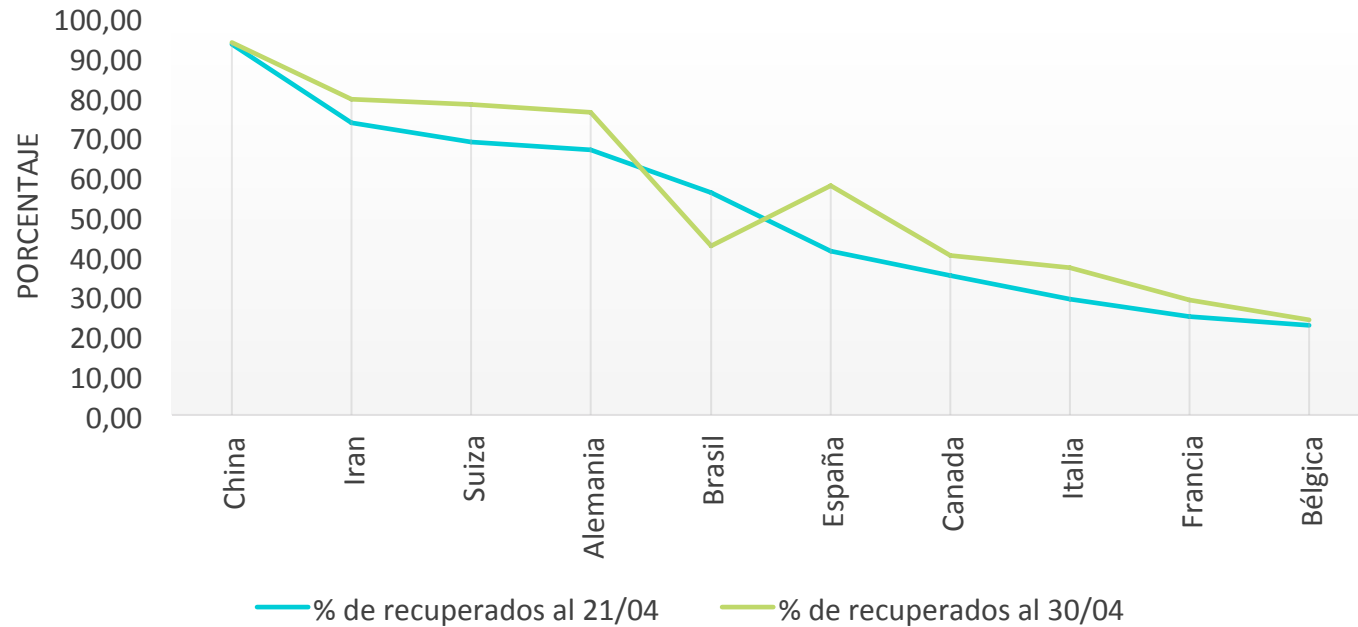


El gráfico muestra como algunos países han venido trabajando para disminuir el % de casos activos, especialmente Turquía y España. Países como Rusia, Países Bajos y Reino Unido mantienen muy constante el % de casos activos en las últimas dos semanas.



COMPORTAMIENTO DE LOS PRIMEROS 10 PAÍSES CON MÁS RECUPERADOS AL 30/04

Gráfico # 4. Panorama Mundial Covid-19. Primeros 10 países con mayor % de casos recuperados de Covid-19.

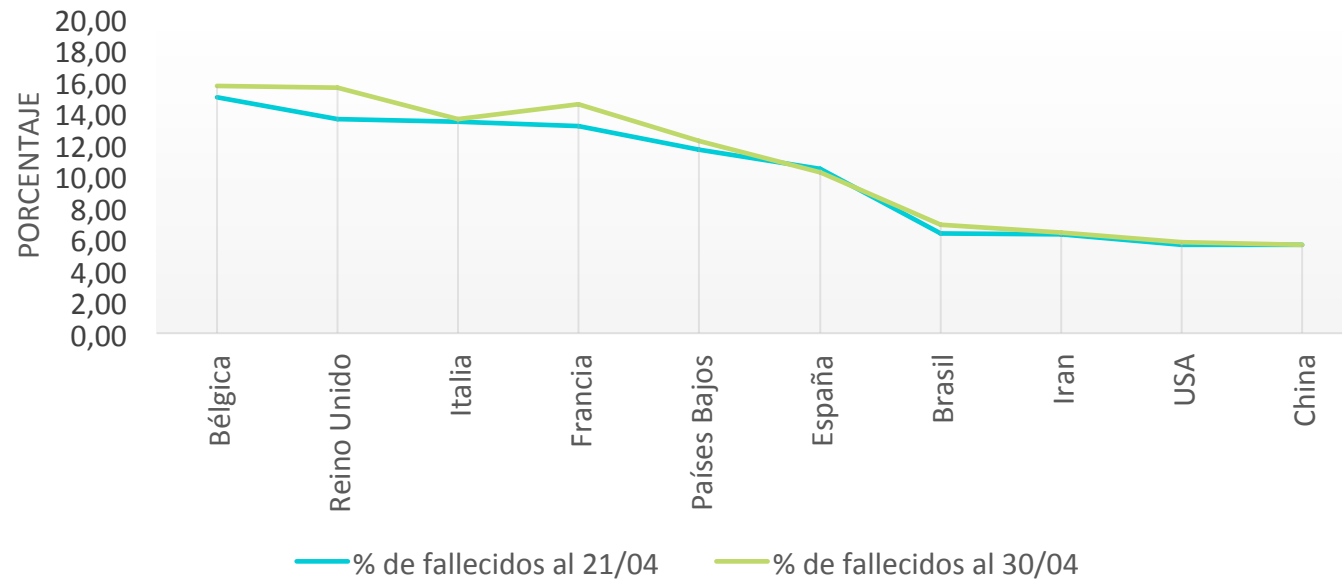


En cuanto al % de recuperados, países como China, Irán, Suiza y Alemania han mantenido un % de recuperación de casos por encima del 50%. España logró superar el 50% de casos recuperados para la semana del 30/04. Brasil muestra una disminución significativa de casos recuperados.



COMPORTAMIENTO DE LOS PRIMEROS 10 PAÍSES CON MÁS FALLECIDOS AL 30/04

Gráfico # 5. Panorama Mundial Covid-19. Primeros 10 países con mayor % de fallecidos por Covid-19.

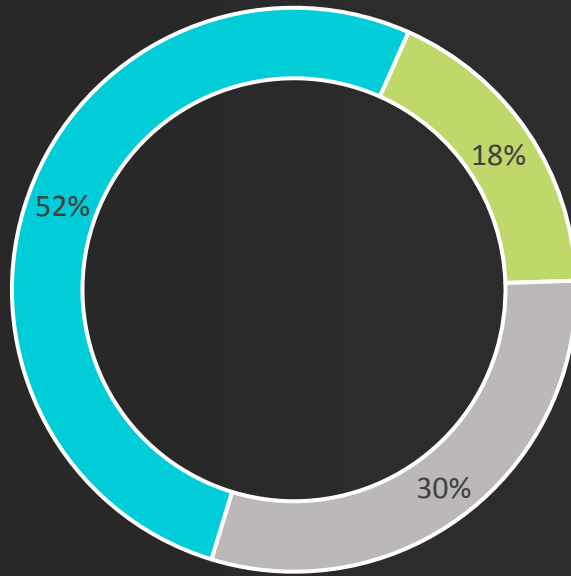


El % de fallecidos aumenta de una semana a la otra para todos los países o se mantiene igual, especialmente para Bélgica, Italia, Francia, España y Países Bajos con un % superior al 10%. España muestra un leve descenso.



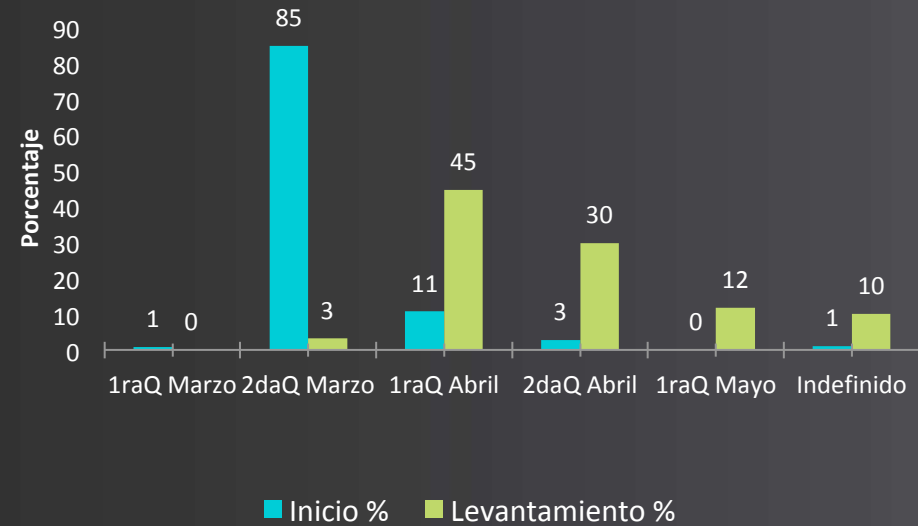
MEDIDAS DE CUARENTENA AL 30/04

Gráfico # 6. Distribución % de las medidas de cuarentena según tipo a nivel mundial



■ Nacional ■ Estadal ■ Ciudad

Gráfico # 7. Comparativa porcentual de cuarentenas Iniciadas y Levantadas por periodo



Sólo en **86** países a escala mundial se han tomado medidas de cuarentena. El **52%** han sido medidas tomadas en todo el territorio nacional. La cantidad de cuarentenas Levantadas o por levantar creció considerablemente en la 1ra y 2da quincena de abril.

MEDIDAS DE DESCONFINAMIENTO GRADUAL

- ✓ Alemania es el primer país en relajar las medidas de confinamiento desde el 20 de abril, permitiendo la apertura de negocios con una superficie de hasta 800 metros cuadrados, entre los que están concesionarios, tiendas de bicicletas y librerías. Todo esto una vez garantizado el distanciamiento social entre clientes y el cumplimiento de las medidas higiénicas de manera obligatoria.
- ✓ Francia empezará su primera fase reabriendo escuelas, comercios, bibliotecas y pequeños museos a partir del 11 de mayo. El plan llamado “de vuelta a la normalidad” lo consideran complejo, gradual y reversible a medida que se vayan analizando el número de contagios.
- ✓ España anunció su plan de desconfinamiento constituido por cuatro fases desde mayo hasta junio para reanudar la actividad socioeconómica, comercios, hostelería y actividades culturales, deportivas y religiosas.
- ✓ En América países como Colombia, Chile y Argentina ya están comenzando a relajar el confinamiento obligatorio, permitiendo la apertura de sectores como: servicios no esenciales como el de la construcción, recreación y producción.

PAÍSES QUE AÚN NO REPORTAN CASOS DE CORONAVIRUS

- ✓ 33 territorios, pertenecientes en su mayoría a las islas del Océano Pacífico con bajos índices de densidad poblacional y de difícil acceso. Se trata de las Islas Nauru, Tuvalu o Samoa que se encuentran entre los lugares libres del brote.
- ✓ Las Islas Georgias del Sur y Sandwich del Sur en el continente americano aún no han detectado a ninguna persona infectada por el coronavirus.
- ✓ Países como Turkmenistán, Tayikistán y Corea del Norte, aunque no reportan casos, siguen teniendo el riesgo de contagio por tener a China y Corea del Sur, en sus fronteras.
- ✓ Países como Santa Lucía, San Bartolomé, Groenlandia, Anguila y Yemen han logrado recuperar el 100% de casos activos y en la actualidad no cuentan con personas infectadas.



Por el comportamiento del virus, todo apunta que no habrá espacio en el planeta sin infectarse.



CUADRO DE DATOS

Cuadro # 1. Panorama Mundial Covid-19. Total casos activos, recuperados y fallecidos por Continente al 30/04/2020

Continente	Total	Casos Activos	Casos Recuperados	Fallecidos
Total	3.271.341	1.096.840	1.028.747	231.295
África	38.886	18.107	12.947	1.622
América	1.333.134	111.840	243.626	76.143
Asia	519.230	235.483	265.089	18.595
Europa	1.371.760	731.387	500.050	134.825
Oceanía	8.331	23	7.035	110

Cuadro # 2. Panorama Mundial Covid-19. Distribución % de casos activos, recuperados y fallecidos por Continente al 30/04/2020

Continente	% Activos	% Recuperados	% Fallecidos
Total	33,5	31,4	7,1
África	1,7	1,3	0,7
América	10,2	23,7	32,9
Asia	21,5	25,8	8,0
Europa	66,7	48,6	58,3
Oceanía	0,0	0,7	0,0



CUADRO DE DATOS

Cuadro # 3. Panorama Mundial Covid-19. Distribución % de casos activos, recuperados y fallecidos por semana de estudio

Tipo de Caso	al 21 de Abril		al 30 de Abril	
	Número de casos	Porcentaje	Número de casos	Porcentaje
Casos Totales	2.592.373	100,0	3.271.341	100,0
Casos Activos	1.701.630	65,6	2.011.299	61,5
Casos Recuperados	709.678	27,4	1.028.747	31,4
Fallecidos	181.065	7,0	231.295	7,1





CUADRO DE DATOS

Cuadro # 4. Panorama Mundial Covid-19. Primeros 10 países con mayor % de casos activos de Covid-19.

País	% de activos al 21/04	% de activos al 30/04
Rusia	91,49	88,1
Países Bajos	88,36	87,8
Reino Unido	86,44	84,4
USA	84,26	80,3
Turquia	82,03	56,7
Bélgica	62,53	60,5
Francia	62,05	56,5
Canada	60,17	53,9
Italia	57,49	49,4
España	48,35	32,2

Cuadro # 5. Panorama Mundial Covid-19. Primeros 10 países con mayor % de casos recuperados de Covid-19.

País	% de recuperados al 21/04	% de recuperados al 30/04
China	93,19	93,7
Iran	73,39	79,4
Suiza	68,63	78,1
Alemania	66,69	76,2
Brasil	55,80	42,5
España	41,23	57,6
Canada	35,02	40,2
Italia	29,12	37,0
Francia	24,79	29,0
Bélgica	22,52	23,9

Cuadro # 6. Panorama Mundial Covid-19. Primeros 10 países con mayor % de fallecidos por Covid-19.

País	% de fallecidos al 21/04	% de fallecidos al 30/04
Bélgica	14,95	15,7
Reino Unido	13,56	15,6
Italia	13,39	13,6
Francia	13,16	14,5
Países Bajos	11,64	12,2
España	10,42	10,2
Brasil	6,35	6,9
Iran	6,27	6,4
USA	5,60	5,8
China	5,60	5,6





AMÉRICA



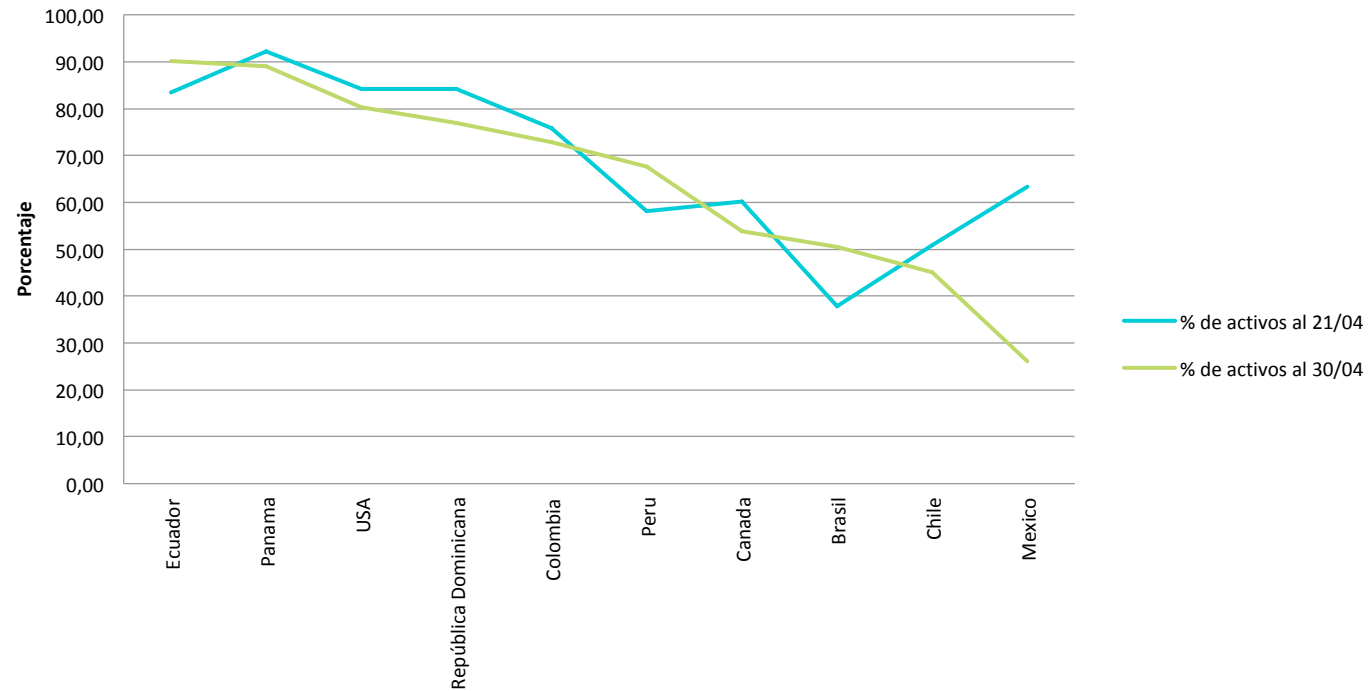
Para el 30/04 el total de contagios por Covid-19 en América se ubicaba en **1.333.134**, lo que representa un incremento del **37%** de casos con respecto al 21/04, día en que se ubicaba en **975.975**

La propagación del Covid-19 en América ha involucrado al menos a **39 países**, afectando aproximadamente a **1.019.239.032 personas**.

- ✓ Del total de casos al día 30/04, el **76%** se encontraba activo, logrando disminuir el % con respecto a la semana anterior.
- ✓ Con respecto al % de recuperados al 30/04, éste se ubicó en **18%** logrando aumentarlo en relación a la semana pasada.
- ✓ En América al 30/04, el % de fallecidos se ubicó en un **6%**, aumentando la cifra con respecto a la semana pasada.

COMPORTAMIENTO DE LOS PRIMEROS 10 PAÍSES CON MÁS CASOS ACTIVOS AL 30/04

Gráfico # 8. El Covid-19 en América. Primeros 10 países con mayor % de casos activos de Covid-19.

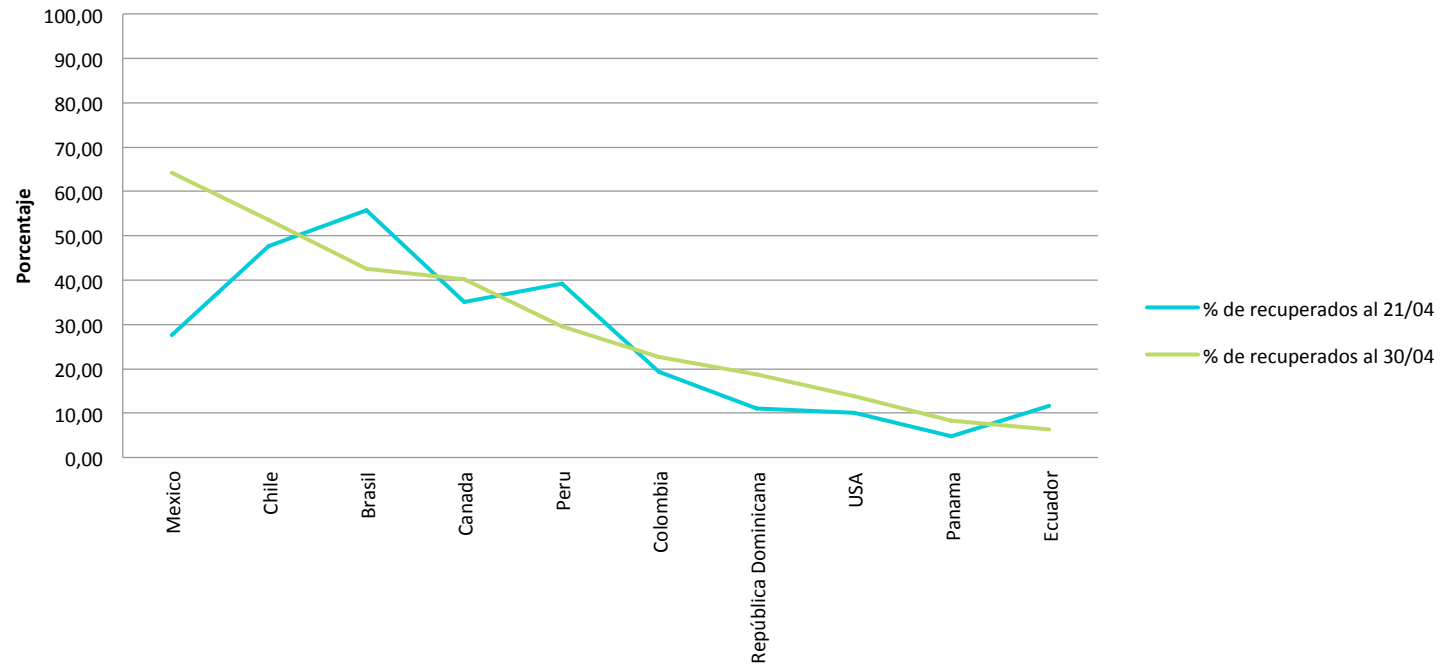


El gráfico muestra como Ecuador, Perú y Brasil aumentaron el porcentaje de casos activos con respecto a la semana pasada. Países como Canadá y México demuestran un esfuerzo por disminuir el % de casos activos.



COMPORTAMIENTO DE LOS PRIMEROS 10 PAÍSES CON MÁS RECUPERADOS AL 30/04

Gráfico # 9. El Covid-19 en América. Primeros 10 países con mayor % de casos recuperados de Covid-19.

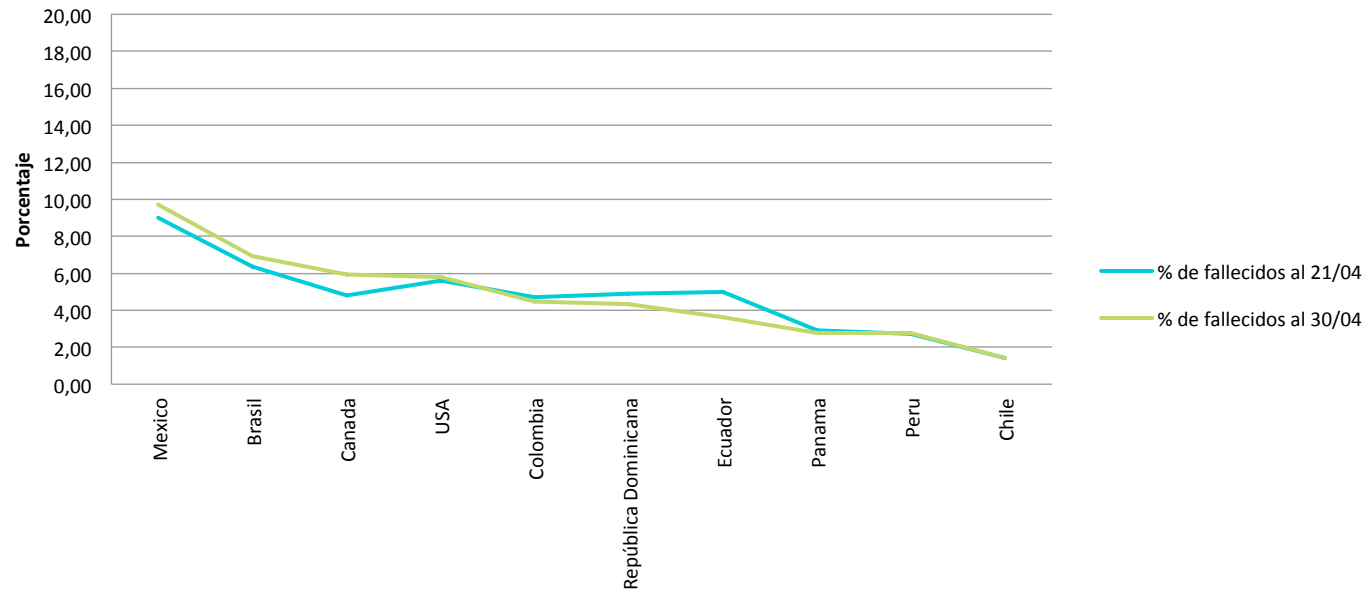


En cuanto al % de recuperados, países como México y Chile presentaron un aumento por encima del 50%. Canadá, Colombia, República Dominicana, USA y Panamá aumentaron el % de recuperados pero aún no logran alcanzar el 50%.



COMPORTAMIENTO DE LOS PRIMEROS 10 PAÍSES CON MÁS FALLECIDOS AL 30/04

Gráfico # 10. el Covid-19 en América. Primeros 10 países con mayor % de fallecidos por Covid-19.



Los países que mostraron un leve descenso en fallecidos fueron República Dominicana y Ecuador. En cuanto a Colombia, Panamá, Perú y Chile mantuvieron constantes el % de fallecidos con respecto a la semana pasada.



NOTICIAS DESTACADAS AL 30/04

- ✓ Brasil ha presentado un repunte en el número de contagiados por el Covid-19, luego de permitir la reapertura de establecimientos comerciales, especialmente en el Estado de Santa Catalina. Otros de los factores asociados, son el no utilizar tapabocas y el aglomeramiento indebido de personas.
- ✓ El mayor número de contagios lo sigue presentando USA, proyectando que en menos de tres semanas el número de decesos pudiera alcanzar los 74 mil casos. La pandemia también ha impactado notablemente el % de desempleo del país.
- ✓ La Organización Mundial de la Salud, sigue viendo con gran preocupación el aumento significativo del número de contagios en América.

CUADRO DE DATOS

Cuadro # 7. El Covid-19 en América. Primeros 10 países con mayor % de casos activos de Covid-19.

País	% de activos al 21/04	% de activos al 30/04
Ecuador	83,39	90,1
Panamá	92,28	88,9
USA	84,26	80,3
República Dominicana	84,13	77,0
Colombia	75,90	72,8
Peru	58,14	67,6
Canada	60,17	53,9
Brasil	37,85	50,6
Chile	50,90	45,0
México	63,33	26,1

Cuadro # 8. El Covid-19 en América. Primeros 10 países con mayor % de casos recuperados de Covid-19.

País	% de recuperados al 21/04	% de recuperados al 30/04
México	27,65	64,2
Chile	47,68	53,5
Brasil	55,80	42,5
Canada	35,02	40,2
Peru	39,14	29,6
Colombia	19,38	22,7
República Dominicana	10,96	18,7
USA	10,14	13,9
Panamá	4,79	8,3
Ecuador	11,61	6,2

Cuadro # 9. El Covid-19 en América. Primeros 10 países con mayor % de fallecidos por Covid-19.

País	% de fallecidos al 21/04	% de fallecidos al 30/04
México	9,02	9,7
Brasil	6,35	6,9
Canada	4,81	5,9
USA	5,60	5,8
Colombia	4,72	4,5
República Dominicana	4,91	4,3
Ecuador	5,00	3,6
Panamá	2,92	2,8
Peru	2,71	2,8
Chile	1,42	1,4





Comunicare
Agencia de Comunicaciones Integradas para el Desarrollo



EUROPA



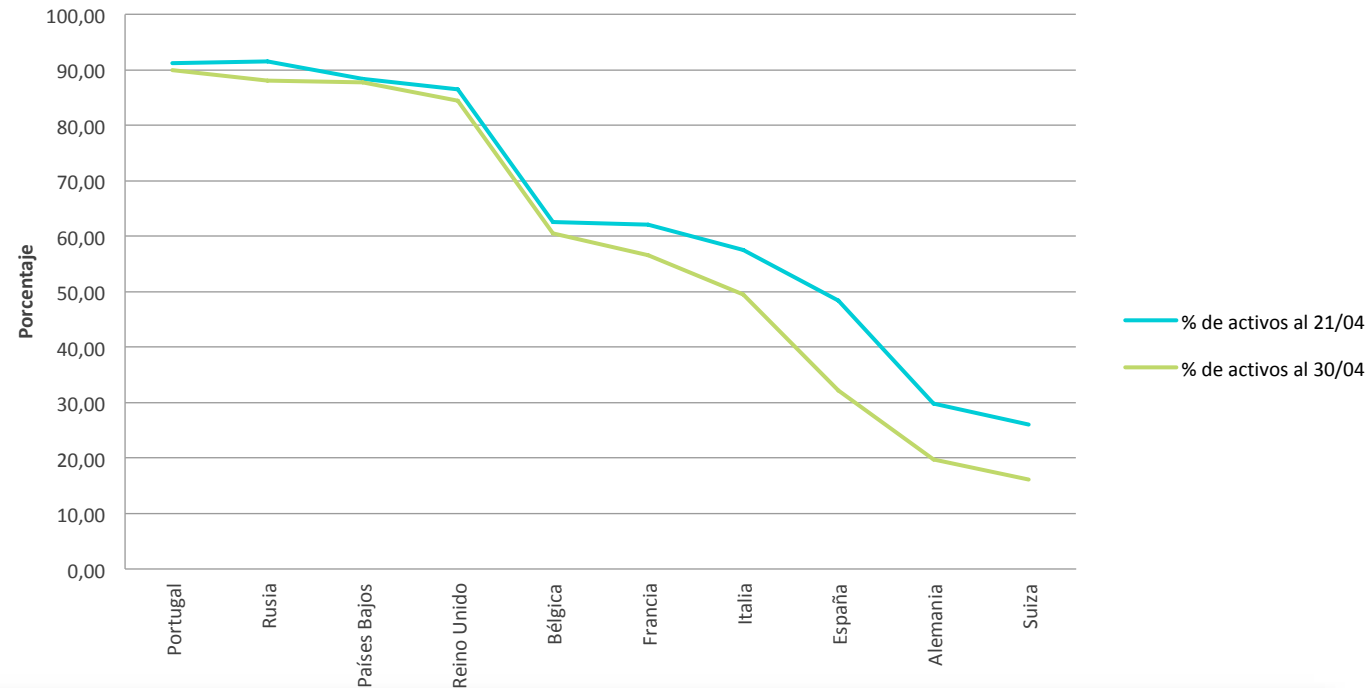
Para el 30/04 el total de contagios por Covid-19 en Europa se ubicaba en **1.371.760**, lo que representa un incremento del **17%** de casos con respecto al 21/04, que se ubicaba en **1.170.129**.

La propagación del Covid-19 en Europa ha involucrando al menos a **43 países**, afectando aproximadamente a **727.333.377 personas**.

- ✓ Del total de casos al día 30/04, el **54%** se encontraba activo, logrando disminuir el % con respecto a la semana anterior.
- ✓ Con respecto al % de recuperados al 30/04, éste se ubicó en **36%** logrando aumentarlo en relación a la semana pasada.
- ✓ En Europa al 30/04, el % de fallecidos se ubicó en un **10%**, aumentando un punto con respecto a la semana pasada.

COMPORTAMIENTO DE LOS PRIMEROS 10 PAÍSES CON MÁS CASOS ACTIVOS AL 30/04

Gráfico # 11. El Covid-19 en Europa. Primeros 10 países con mayor % de casos activos de Covid-19.

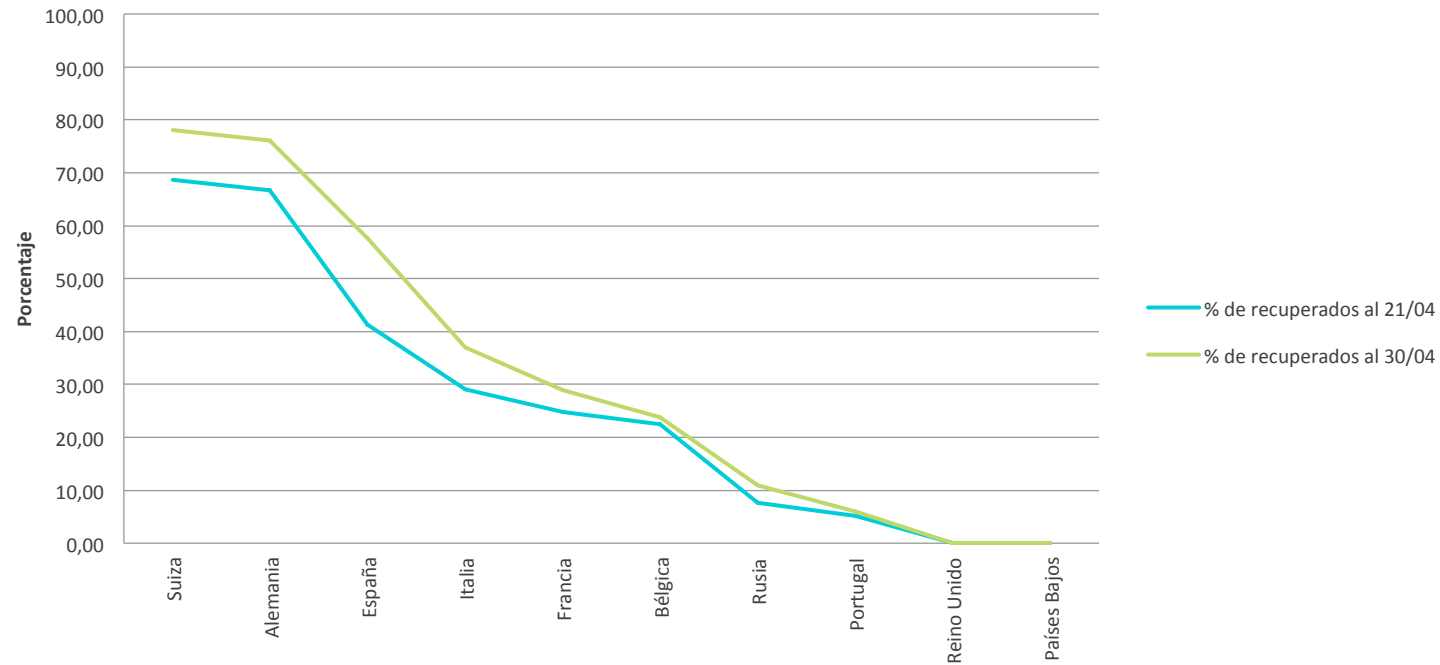


El gráfico muestra como Portugal, Rusia, Países Bajos y Reino Unido siguen manteniendo altos porcentaje de casos activos, mientras que países como Francia, Italia, España, Alemania y Suiza siguen disminuyendo el % de casos activos.



COMPORTAMIENTO DE LOS PRIMEROS 10 PAÍSES CON MÁS RECUPERADOS AL 30/04

Gráfico # 12. El Covid-19 en Europa. Primeros 10 países con mayor % de casos recuperados de Covid-19.

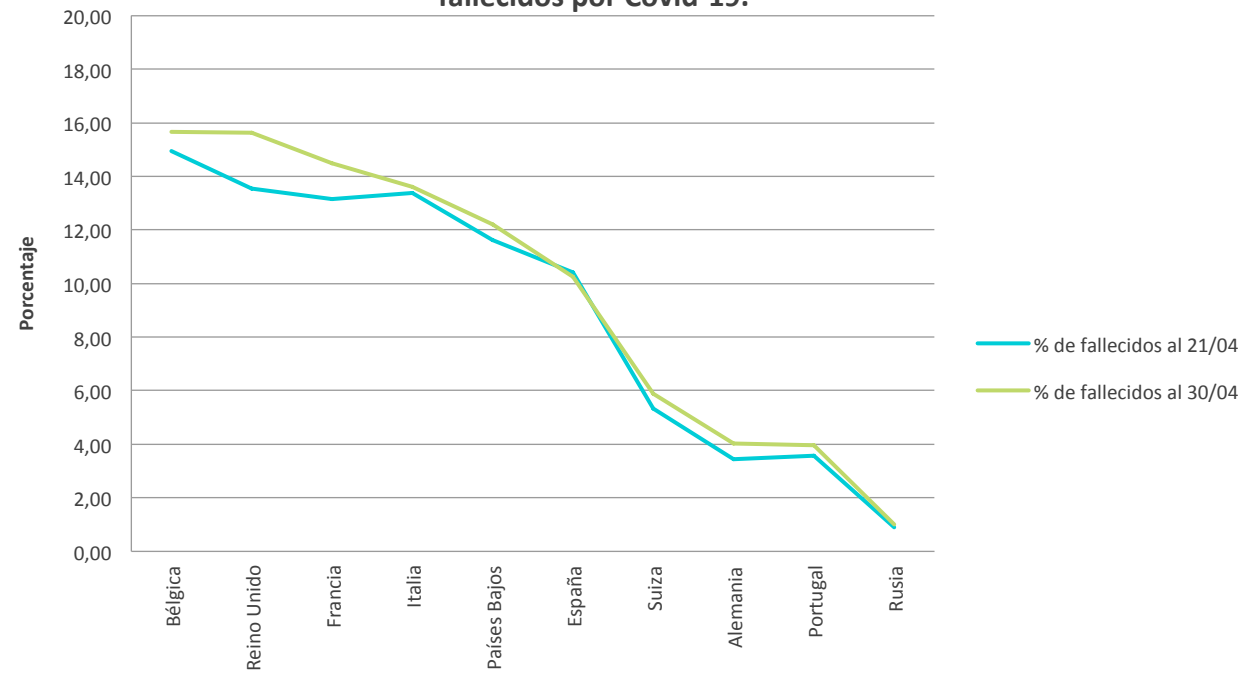


La gráfica muestra el esfuerzo de los países europeos por aumentar el % de casos recuperados.

Países como Suiza, Alemania y España presentaron un % de recuperación de casos por encima del 50%.

COMPORTAMIENTO DE LOS PRIMEROS 10 PAÍSES CON MÁS FALLECIDOS AL 30/04

Gráfico # 13. el Covid-19 en Europa. Primeros 10 países con mayor % de fallecidos por Covid-19.



Países que mostraron un aumento en fallecidos Bélgica, Reino Unido y Francia. En cuanto a Italia, Países Bajos, España y Suiza mantuvieron constantes el % de fallecidos con respecto a la semana pasada.





CUADRO DE DATOS

Cuadro # 10. El Covid-19 en Europa. Primeros 10 países con mayor % de casos activos de Covid-19.

País	% de activos al 21/04	% de activos al 30/04
Portugal	91,23	90,0
Rusia	91,49	88,1
Países Bajos	88,36	87,8
Reino Unido	86,44	84,4
Bélgica	62,53	60,5
Francia	62,05	56,5
Italia	57,49	49,4
España	48,35	32,2
Alemania	29,87	19,8
Suiza	26,03	16,1

Cuadro # 11. El Covid-19 en Europa. Primeros 10 países con mayor % de casos recuperados de Covid-19.

País	% de recuperados al 21/04	% de recuperados al 30/04
Suiza	68,63	78,1
Alemania	66,69	76,2
España	41,23	57,6
Italia	29,12	37,0
Francia	24,79	29,0
Bélgica	22,52	23,9
Rusia	7,62	10,9
Portugal	5,20	6,1
Reino Unido	0,00	0,0
Países Bajos	0,00	0,0

Cuadro # 12. El Covid-19 en Europa. Primeros 10 países con mayor % de fallecidos por Covid-19.

País	% de fallecidos al 21/04	% de fallecidos al 30/04
Bélgica	14,95	15,7
Reino Unido	13,56	15,6
Francia	13,16	14,5
Italia	13,39	13,6
Países Bajos	11,64	12,2
España	10,42	10,2
Suiza	5,34	5,9
Alemania	3,44	4,0
Portugal	3,57	3,9
Rusia	0,88	1,0





ASIA

CASOS PRESENTADOS AL 30 DE ABRIL



Para el 30/04 el total de contagios por Covid-19 en Asia se ubicaba en **519.230**, lo que representa un incremento del **27%** de casos con respecto al 21/04, día en que se ubicaba en **409.046**.

La propagación del Covid-19 en Asia ha involucrando al menos a **48 países**, afectando aproximadamente a **4.433.957.998 personas**.

- ✓ Del total de casos al día 30/04, el **45%** se encontraba activo, logrando disminuir el % con respecto a la semana anterior.
- ✓ Con respecto al % de recuperados al 30/04, éste se ubicó en **51%** logrando aumentarlo en relación a la semana pasada.
- ✓ En Asia al 30/04, el % de fallecidos se ubicó en un **4%**, logrando mantenerla constante con respecto a la semana pasada.

COMPORTAMIENTO DE LOS PRIMEROS 10 PAÍSES CON MÁS CASOS ACTIVOS AL 30/04

Gráfico # 14. El Covid-19 en Asia. Primeros 10 países con mayor % de casos activos de Covid-19.

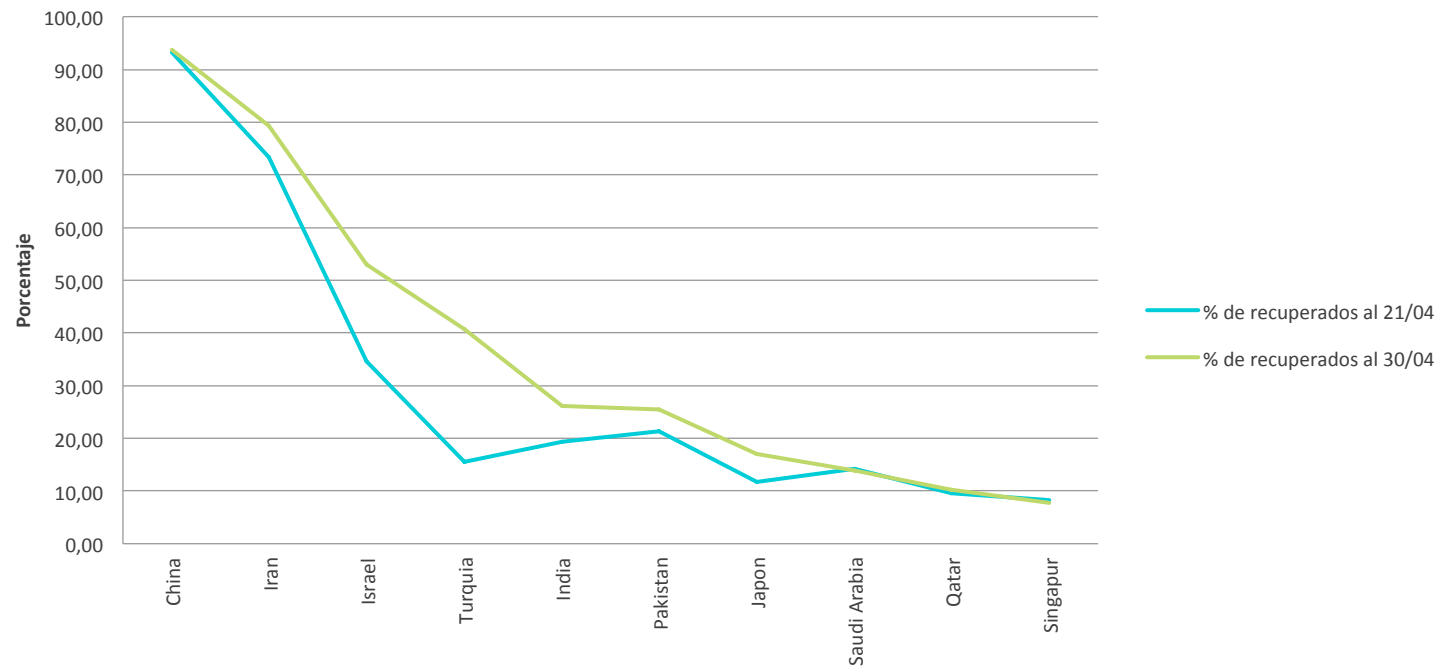


El gráfico muestra el esfuerzo de los países asiáticos en disminuir el % de casos activos, especialmente India, Turquía e Israel. Singapur, Qatar y Arabia Saudita mantuvieron constante el % de casos activos de una semana a la otra con un % superior al 80%.



COMPORTAMIENTO DE LOS PRIMEROS 10 PAÍSES CON MÁS RECUPERADOS AL 30/04

Gráfico # 15. El Covid-19 en Asia. Primeros 10 países con mayor % de casos recuperados de Covid-19.

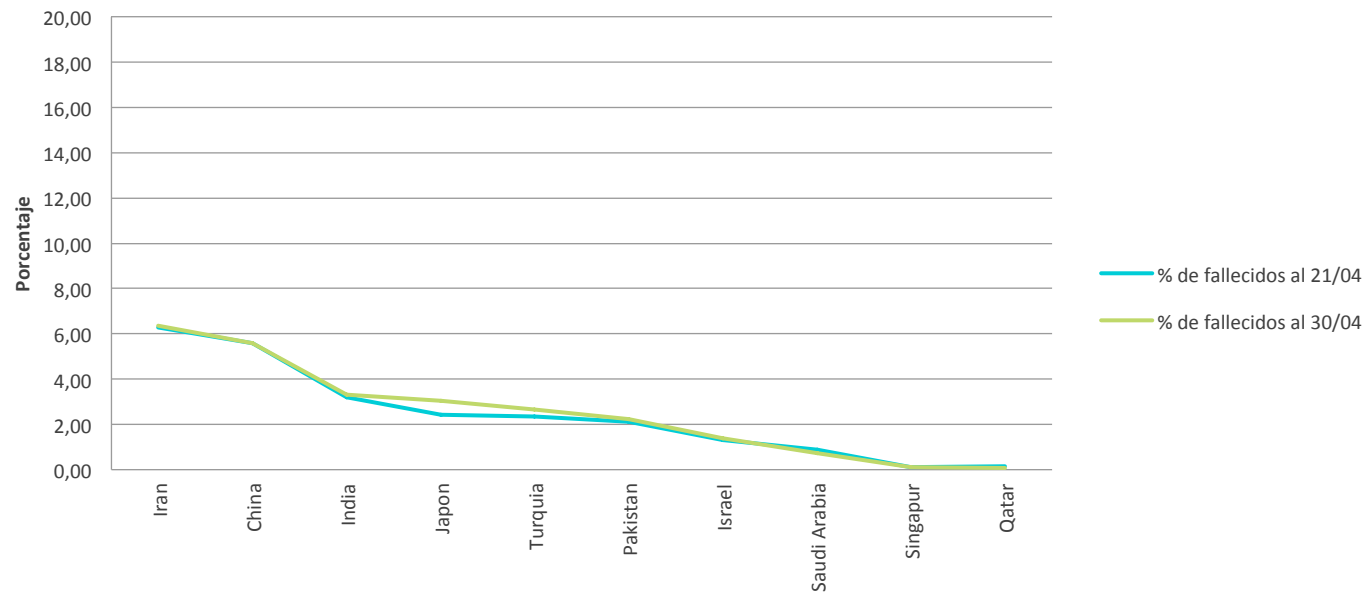


Países como Irán e Israel mostraron un aumento significativo en el % de recuperados, especialmente Israel que superó esta semana el 50%.



COMPORTAMIENTO DE LOS PRIMEROS 10 PAÍSES CON MÁS FALLECIDOS AL 30/04

Gráfico # 16. el Covid-19 en Asia. Primeros 10 países con mayor % de fallecidos por Covid-19.



Países que mostraron un aumento en fallecidos Japón y Turquía. En términos generales los países mantienen un % de fallecidos por debajo del 6%.



CUADRO DE DATOS

Cuadro # 13. El Covid-19 en Asia. Primeros 10 países con mayor % de casos activos de Covid-19.

País	% de activos al 21/04	% de activos al 30/04
Singapur	91,62	92,2
Qatar	90,21	89,7
Saudi Arabia	84,92	85,4
Japon	85,78	80,0
Pakistan	76,50	72,3
India	77,39	70,6
Turquia	82,03	56,7
Israel	64,07	45,6
Iran	20,34	14,3
China	1,21	0,7

Cuadro # 14. El Covid-19 en Asia. Primeros 10 países con mayor % de casos recuperados de Covid-19.

País	% de recuperados al 21/04	% de recuperados al 30/04
China	93,19	93,7
Iran	73,39	79,4
Israel	34,63	53,0
Turquia	15,61	40,7
India	19,42	26,1
Pakistan	21,40	25,5
Japon	11,78	17,0
Saudi Arabia	14,19	13,9
Qatar	9,65	10,2
Singapur	8,27	7,7

Cuadro # 15. El Covid-19 en Asia. Primeros 10 países con mayor % de fallecidos por Covid-19.

País	% de fallecidos al 21/04	% de fallecidos al 30/04
Iran	6,27	6,4
China	5,60	5,6
India	3,18	3,3
Japon	2,44	3,0
Turquia	2,36	2,6
Pakistan	2,10	2,2
Israel	1,31	1,4
Saudi Arabia	0,89	0,7
Singapur	0,11	0,1
Qatar	0,14	0,1





Comunicare
Agencia de Comunicaciones Integradas para el Desarrollo



ÁFRICA



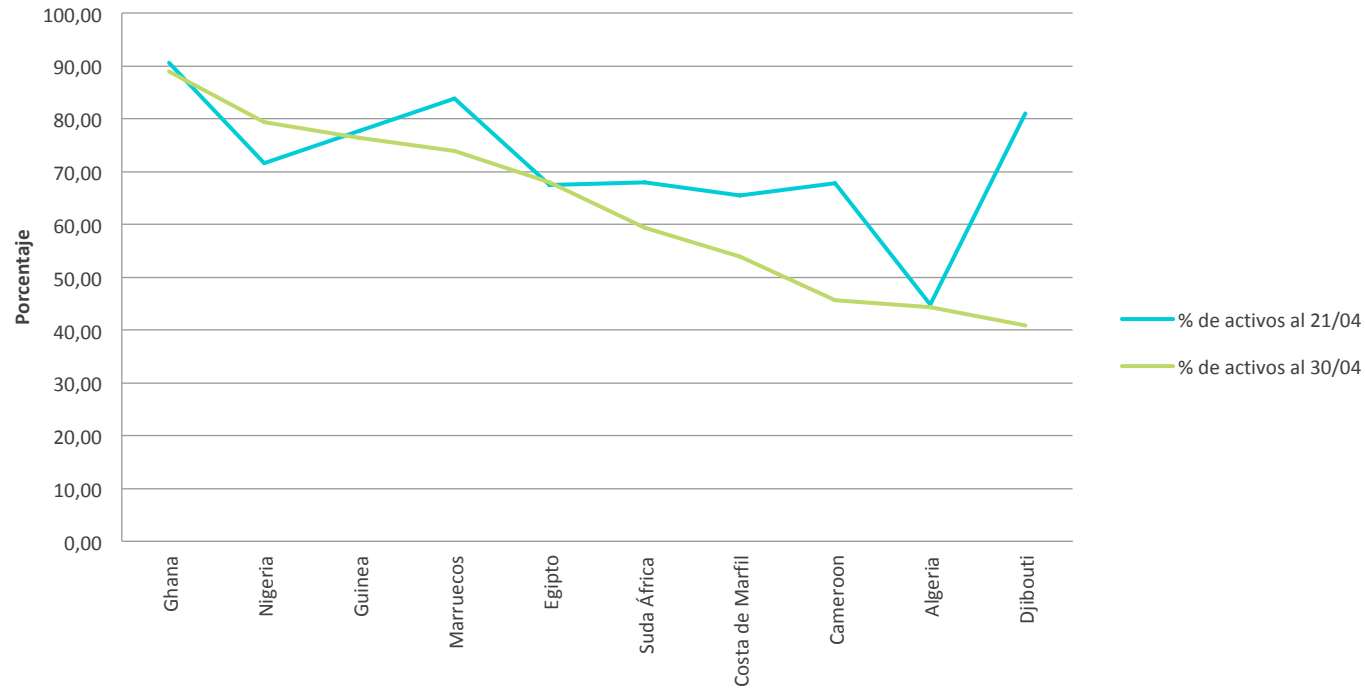
Para el 30/04 el total de contagios por Covid-19 en África se ubicaba en **38.886**, lo que representa un incremento del **34%** de casos con respecto al 21/04, día en que se ubicaba en **29.022**.

La propagación del Covid-19 en África ha involucrado al menos a **44 países**, afectando aproximadamente a **1.248.036.224 personas**.

- ✓ Del total de casos al día 30/04, el **63%** se encontraba activo, logrando mantenerla constante con respecto a la semana pasada.
- ✓ Con respecto al % de recuperados al 30/04, éste se ubicó en **33%** logrando mantenerla constante con respecto a la semana pasada.
- ✓ En África al 30/04, el % de fallecidos se ubicó en un **4%**, logrando mantenerla constante con respecto a la semana pasada.

COMPORTAMIENTO DE LOS PRIMEROS 10 PAÍSES CON MÁS CASOS ACTIVOS AL 30/04

Gráfico # 17. El Covid-19 en África. Primeros 10 países con mayor % de casos activos de Covid-19.

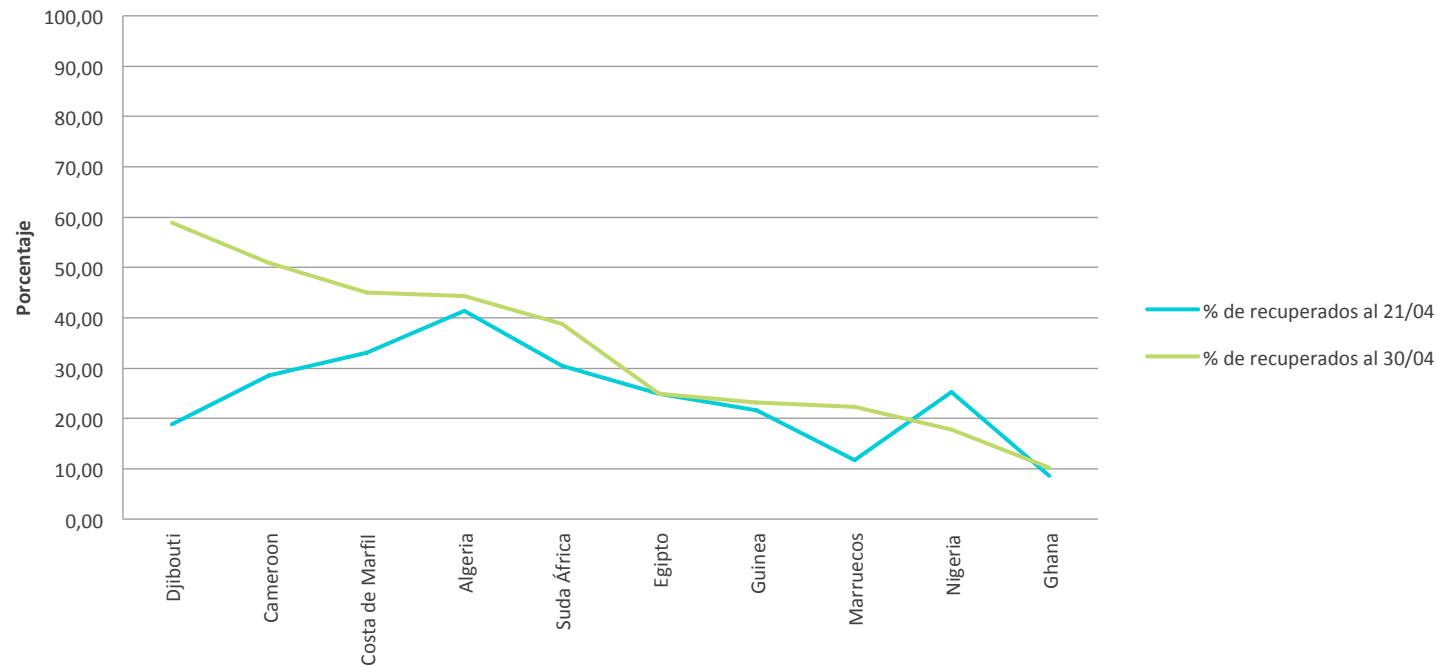


Nigeria es el único país que aumentó el % de casos activos de una semana a la otra. Países como Marruecos, Costa de Marfil, Camerún y Djibouti lograron disminuir significativamente el % de casos activos.



COMPORTAMIENTO DE LOS PRIMEROS 10 PAÍSES CON MÁS RECUPERADOS AL 30/04

Gráfico # 18. El Covid-19 en África. Primeros 10 países con mayor % de casos recuperados de Covid-19.

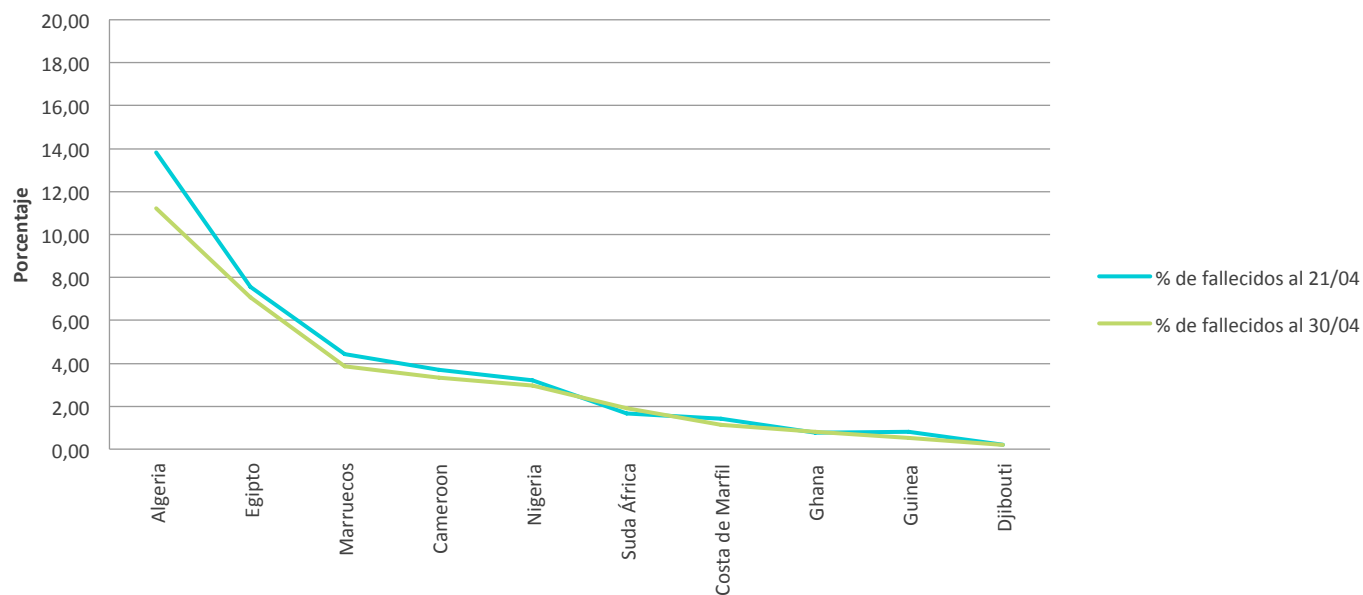


Países como Djibouti, Camerún y Costa de Marfil mostraron un aumento significativo en el % de recuperados, especialmente Djibouti que superó esta semana el 50%.



COMPORTAMIENTO DE LOS PRIMEROS 10 PAÍSES CON MÁS FALLECIDOS AL 30/04

Gráfico # 19. el Covid-19 en África. Primeros 10 países con mayor % de fallecidos por Covid-19.



Los países que mostraron una disminución en la cantidad de fallecidos fueron Algeria, Egipto y Marruecos. En términos generales los países mantienen un % de fallecidos por debajo del 8%, excepto Algeria.



CUADRO DE DATOS

Cuadro # 16. El Covid-19 en África. Primeros 10 países con mayor % de casos activos de Covid-19.

País	% de activos al 21/04	% de activos al 30/04
Ghana	90,64	89,0
Nigeria	71,61	79,3
Guinea	77,66	76,3
Marruecos	83,80	73,9
Egipto	67,51	68,0
Suda África	67,88	59,3
Costa de Marfil	65,50	53,9
Cameroon	67,84	45,7
Algeria	44,81	44,4
Djibouti	81,01	40,9

Cuadro # 17. El Covid-19 en África. Primeros 10 países con mayor % de casos recuperados de Covid-19.

País	% de recuperados al 21/04	% de recuperados al 30/04
Djibouti	18,79	59,0
Cameroon	28,46	51,0
Costa de Marfil	33,08	45,0
Algeria	41,37	44,4
Suda África	30,45	38,7
Egipto	24,93	24,9
Guinea	21,55	23,2
Marruecos	11,79	22,2
Nigeria	25,19	17,8
Ghana	8,58	10,2

Cuadro # 18. El Covid-19 en África. Primeros 10 países con mayor % de fallecidos por Covid-19.

País	% de fallecidos al 21/04	% de fallecidos al 30/04
Algeria	13,81	11,2
Egipto	7,56	7,1
Marruecos	4,41	3,8
Cameroon	3,70	3,3
Nigeria	3,20	3,0
Suda África	1,67	1,9
Costa de Marfil	1,42	1,1
Ghana	0,78	0,8
Guinea	0,79	0,5
Djibouti	0,21	0,2





Comunicare
Agencia de Comunicaciones Integradas para el Desarrollo



OCEANÍA



Para el 30/04 el total de contagios por Covid-19 en Oceanía se ubicaba en **8.331**, lo que representa un incremento del **2%** de casos con respecto al 21/04, día en que se ubicaba en **8201**.

La propagación del Covid-19 en Oceanía ha involucrado al menos a **10 países**, afectando aproximadamente a **4.883.568 personas**.

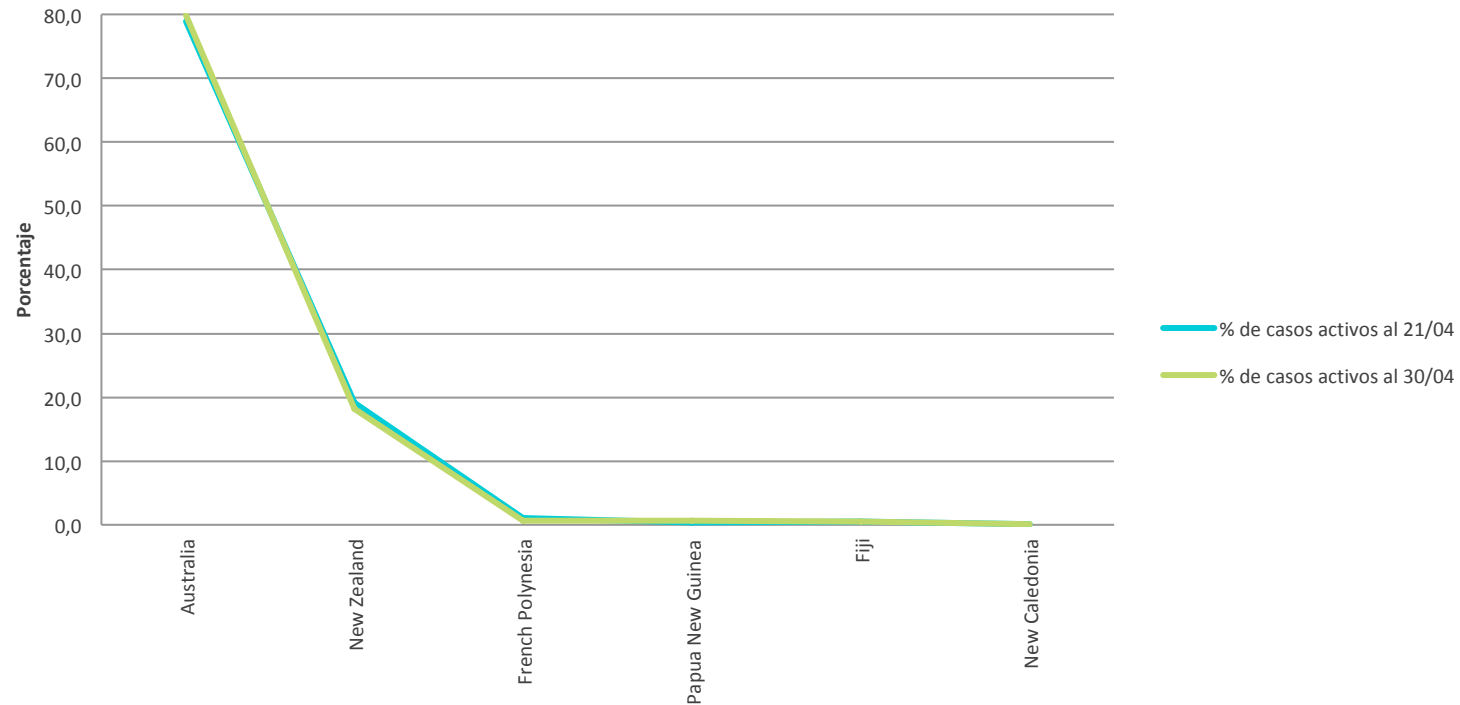


Principales países:
Australia y Nueva Zelanda

- ✓ Del total de casos al día 30/04, el **14%** se encontraba activo, logrando disminuir el % con respecto a la semana pasada.
- ✓ Con respecto al % de recuperados al 30/04, éste se ubicó en **84%** logrando aumentar este tipo de casos de manera significativa con respecto a la semana pasada.
- ✓ En Oceanía al 30/04, el % de fallecidos se ubicó en un **1%**, logrando mantenerla constante con respecto a la semana pasada.

COMPORTAMIENTO DE LOS PRIMEROS 10 PAÍSES CON MÁS CASOS ACTIVOS AL 30/04

Gráfico # 20. El Covid-19 en Oceanía. Primeros países con mayor % de casos Activos por Covid-19.

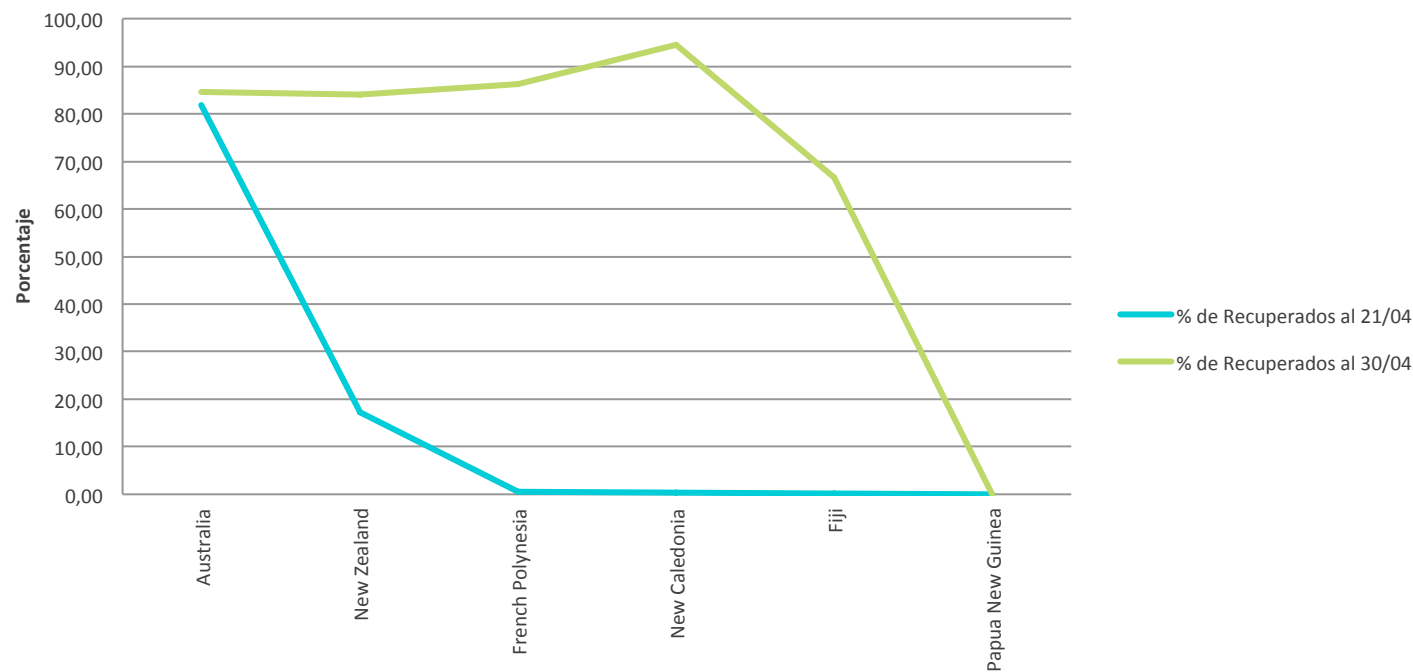


El comportamiento de una semana a la otra es imperceptible debido a la alta proporción de casos activos entre Australia y Nueva Zelanda. Los porcentajes se mantienen prácticamente iguales entre ambas semanas.



COMPORTAMIENTO DE LOS PRIMEROS 10 PAÍSES CON MÁS RECUPERADOS AL 30/04

Gráfico # 21. El Covid-19 en Oceanía. Primeros países con mayor % de Recuperados por Covid-19.

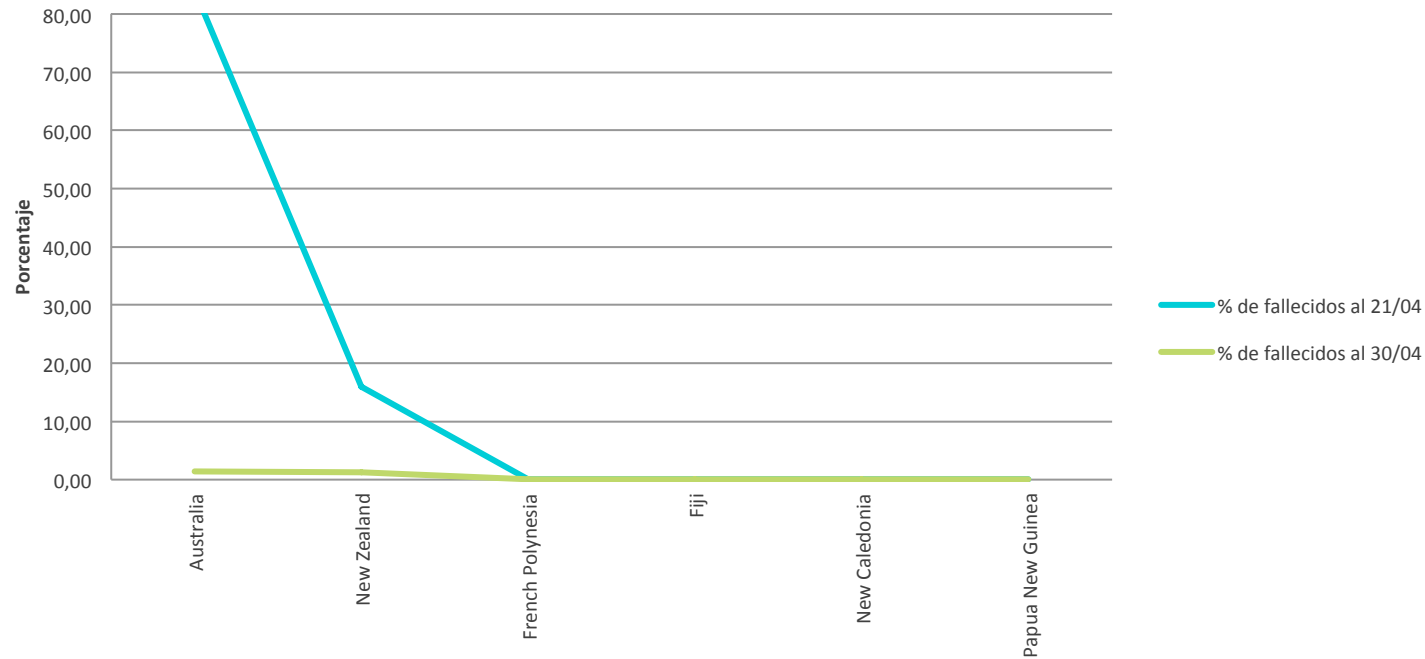


Nueva Zelanda mostró un notable porcentaje de recuperación para la semana del 30/04 en comparación con Australia que se mantuvo prácticamente igual.



COMPORTAMIENTO DE LOS PRIMEROS 10 PAÍSES CON MÁS FALLECIDOS AL 30/04

Gráfico # 22. El Covid-19 en Oceanía. Primeros países con mayor % de Fallecidos por Covid-19.



Australia y Nueva Zelanda disminuyeron considerablemente la cantidad de fallecidos para la semana del 30/04.



CUADRO DE DATOS

Cuadro # 19. El Covid-19 en Oceanía. Primeros países con mayor % de casos Activos por Covid-19.

País	% de casos activos al 21/04	% de casos activos al 30/04
Australia	78,9	79,8
New Zealand	19,1	18,2
French Polynesia	1,0	0,7
Papua New Guinea	0,4	0,7
Fiji	0,5	0,5
New Caledonia	0,0	0,1

Cuadro # 20. El Covid-19 en Oceanía. Primeros países con mayor % de Recuperados por Covid-19.

País	% de Recuperados al 21/04	% de Recuperados al 30/04
New Caledonia	0,28	94,4
French Polynesia	0,58	86,2
Australia	81,78	84,6
New Zealand	17,22	84,1
Fiji	0,13	66,7
Papua New Guinea	0,00	0,0

Cuadro # 21. El Covid-19 en Oceanía. Primeros países con mayor % de Fallecidos por Covid-19.

País	% de fallecidos al 21/04	% de fallecidos al 30/04
Australia	84,09	1,3
New Zealand	15,91	1,3
French Polynesia	0,00	0,0
Fiji	0,00	0,0
New Caledonia	0,00	0,0
Papua New Guinea	0,00	0,0





Comunicare
Agencia de Comunicaciones Integradas para el Desarrollo



comunicareacid@gmail.com

www.comunicareacid.com.ve

