



COMISIÓN DE EXPERTOS DE LA SALUD
PARA HACER FRENTE A LA PANDEMIA

DEL CORONAVIRUS

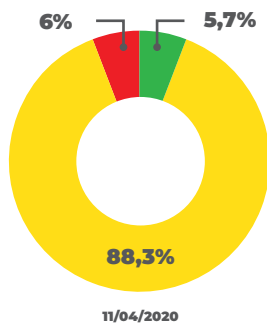
ENCUESTA NACIONAL IMPACTO COVID-19

11/04/2020



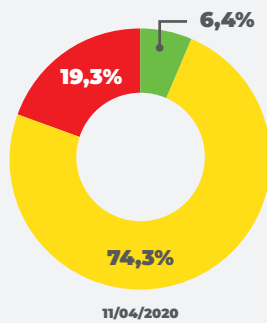
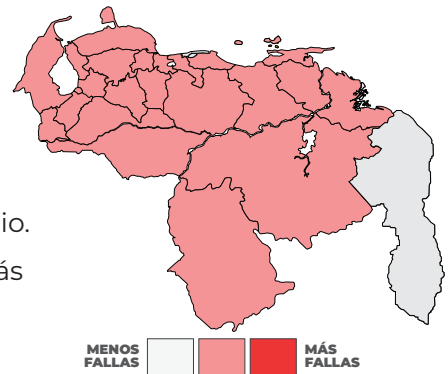
COMISIÓN DE EXPERTOS DE LA SALUD
PARA HACER FRENTE A LA PANDEMIA
DEL CORONAVIRUS

ENCUESTA NACIONAL IMPACTO COVID-19 - 11/04/2020



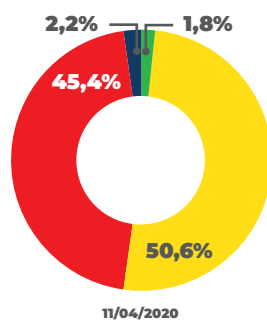
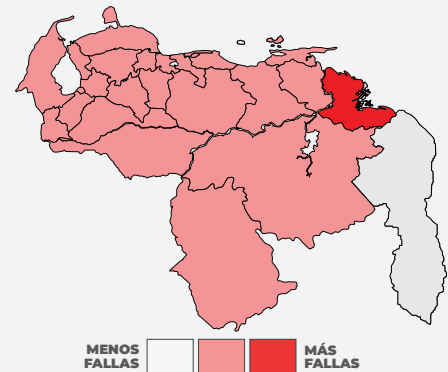
SERVICIO ELÉCTRICO

- Suministro eléctrico de manera regular y sin fallas.
- Suministro eléctrico con interrupciones o fallas en el servicio.
- Sin servicio durante 24 horas o más días a la semanas.



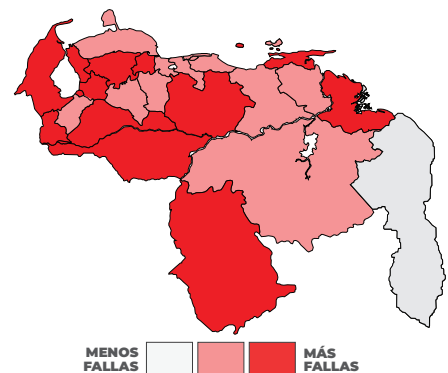
SERVICIO DE AGUA

- Suministro de agua potable de manera continua y limpia
- Suministro de agua potable de manera irregular y/o baja calidad del agua
- Ausencia de suministro desde hace más de 7 días.



TRANSPORTE PÚBLICO

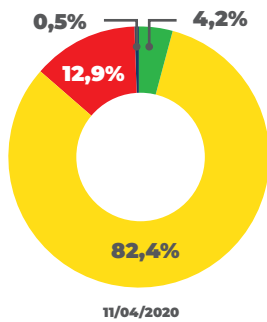
- Transporte público suficiente, a costo accesible para la gente.
- Transporte público con fallas y/o con precios no accesibles
- Ausencia de transporte público
- Sin información al respecto





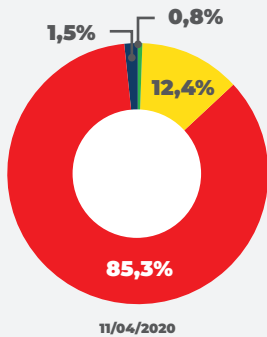
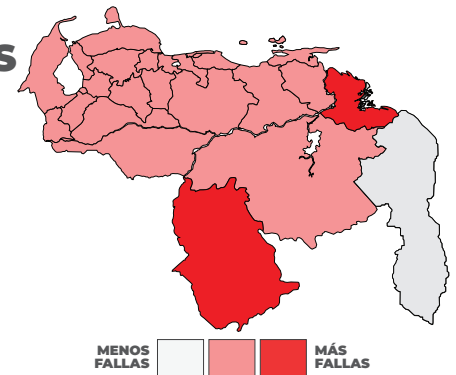
COMISIÓN DE EXPERTOS DE LA SALUD
PARA HACER FRENTE A LA PANDEMIA
DEL CORONAVIRUS

ENCUESTA NACIONAL IMPACTO COVID-19 - 11/04/2020



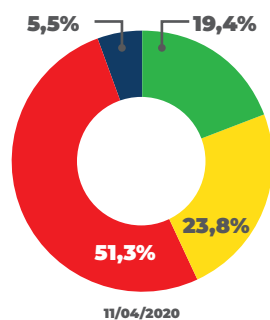
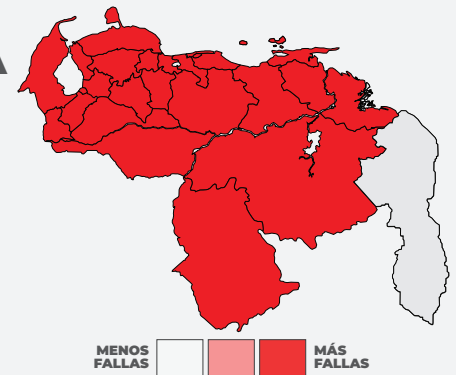
SUMINISTRO DE ALIMENTOS

- Comercios abiertos y oferta completa de productos
- Comercios con fallas en el funcionamiento o en los productos
- Ausencia de acceso a alimentos
- Sin información al respecto



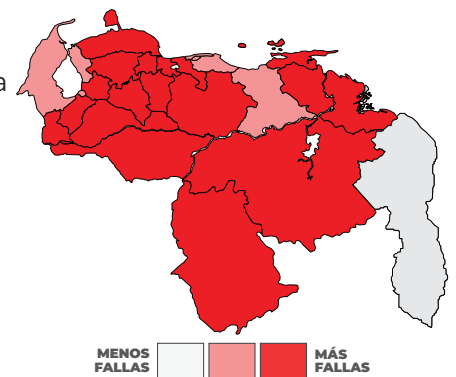
SUMINISTRO DE GASOLINA

- Suministro permanente de gasolina
- Fallas en el suministro
- Ausencia del suministro
- Sin información al respecto



ABASTECIMIENTO DE GAS

- Con servicio de gas al menos una vez a la semana
- Con servicio de gas al menos una vez entre 15 días y 1 mes
- Sin suministro de gas doméstico.
- No sé /No soy usuario de gas doméstico



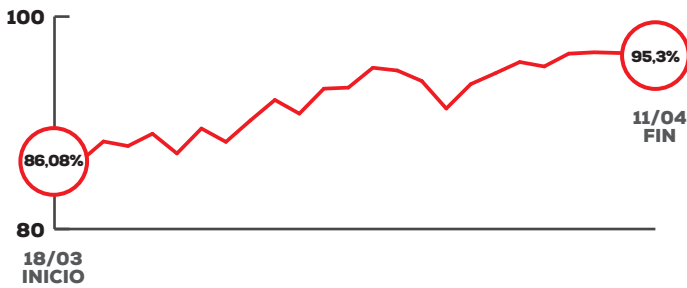


COMISIÓN DE EXPERTOS DE LA SALUD
PARA HACER FRENTE A LA PANDEMIA
DEL CORONAVIRUS

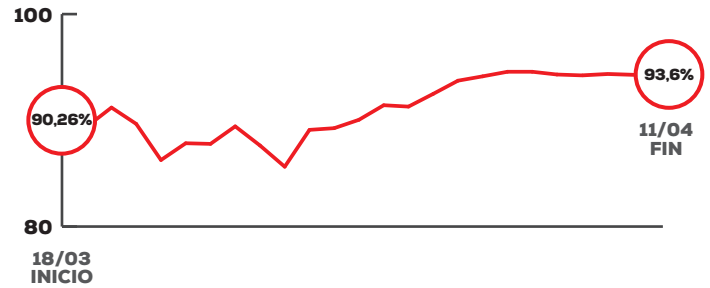
ENCUESTA NACIONAL IMPACTO COVID-19 - 11/04/2020

EVOLUCIÓN NACIONAL DE ESCASEZ

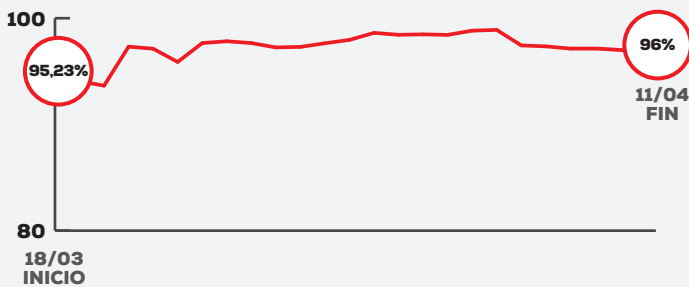
SERVICIO ELÉCTRICO



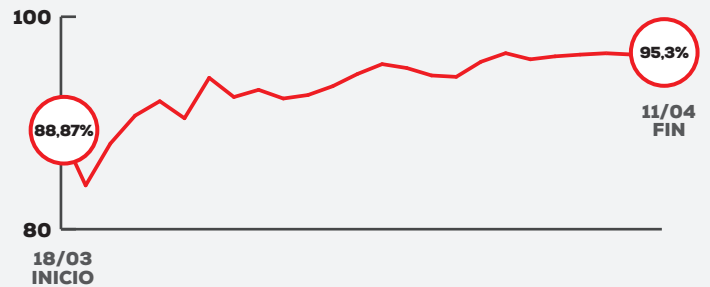
SERVICIO DE AGUA



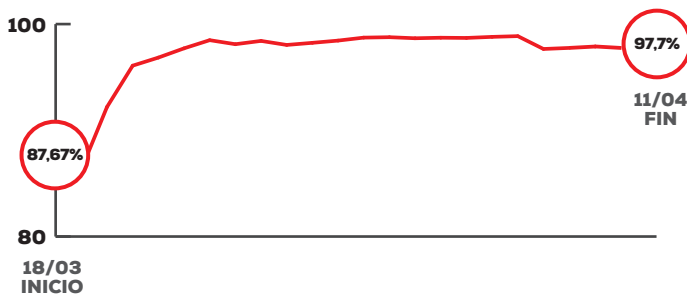
TRANSPORTE PÚBLICO



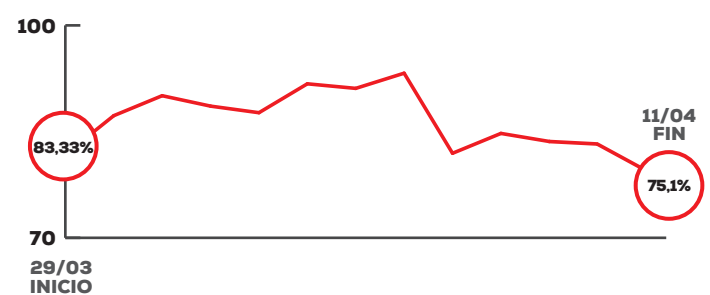
ALIMENTOS



GASOLINA



GAS

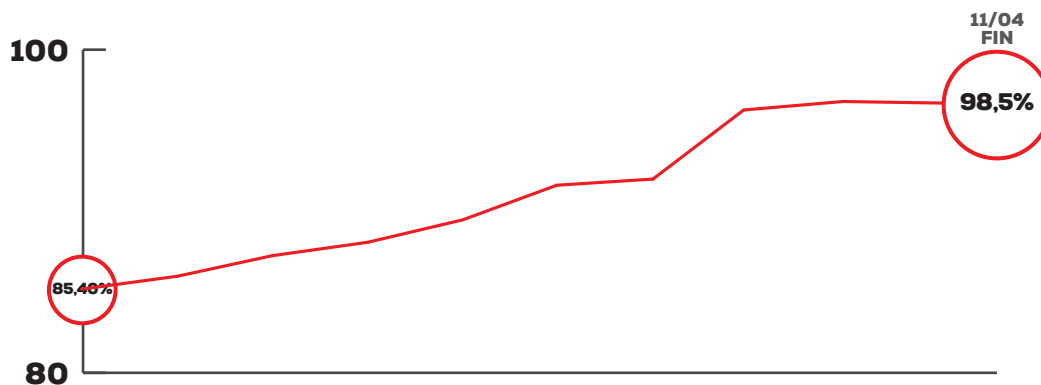
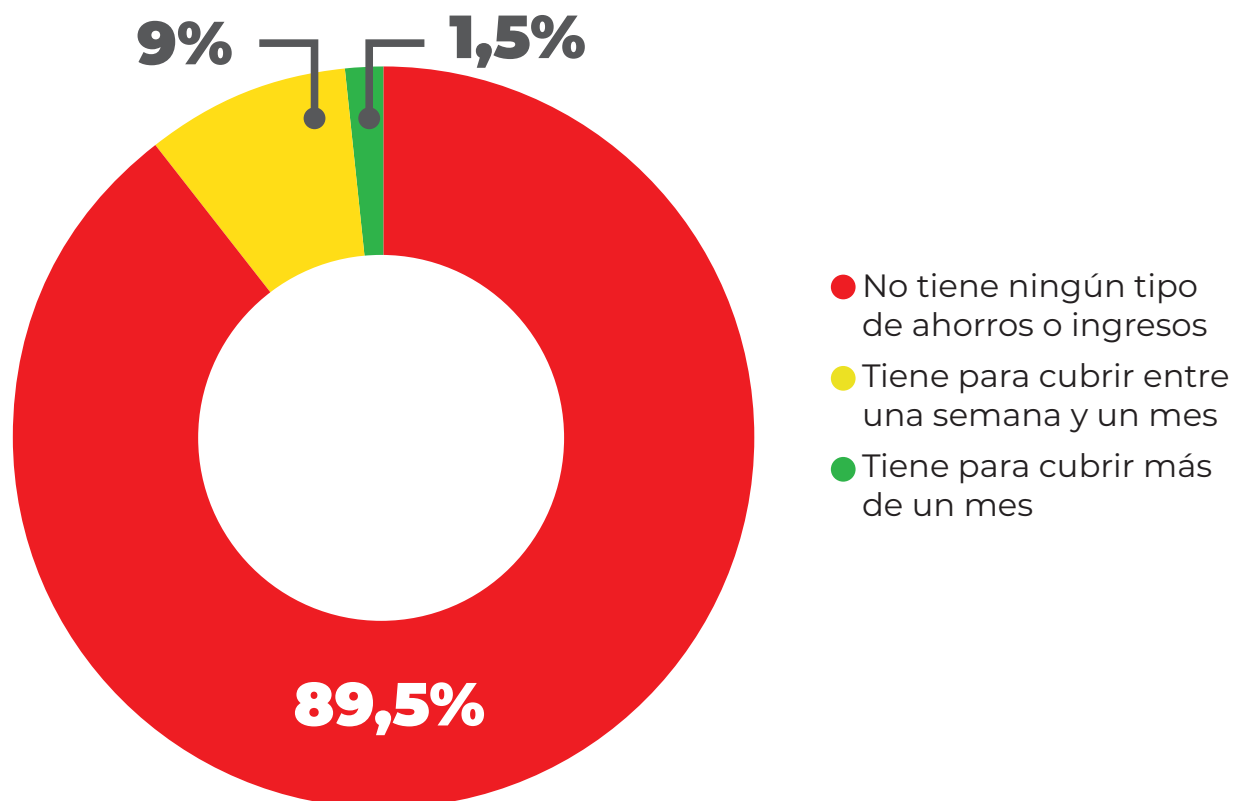




COMISIÓN DE EXPERTOS DE LA SALUD
PARA HACER FRENTE A LA PANDEMIA
DEL CORONAVIRUS

ENCUESTA NACIONAL IMPACTO COVID-19 - 11/04/2020

CAPACIDAD DE RESISTIR SEGÚN INGRESOS / AHORROS

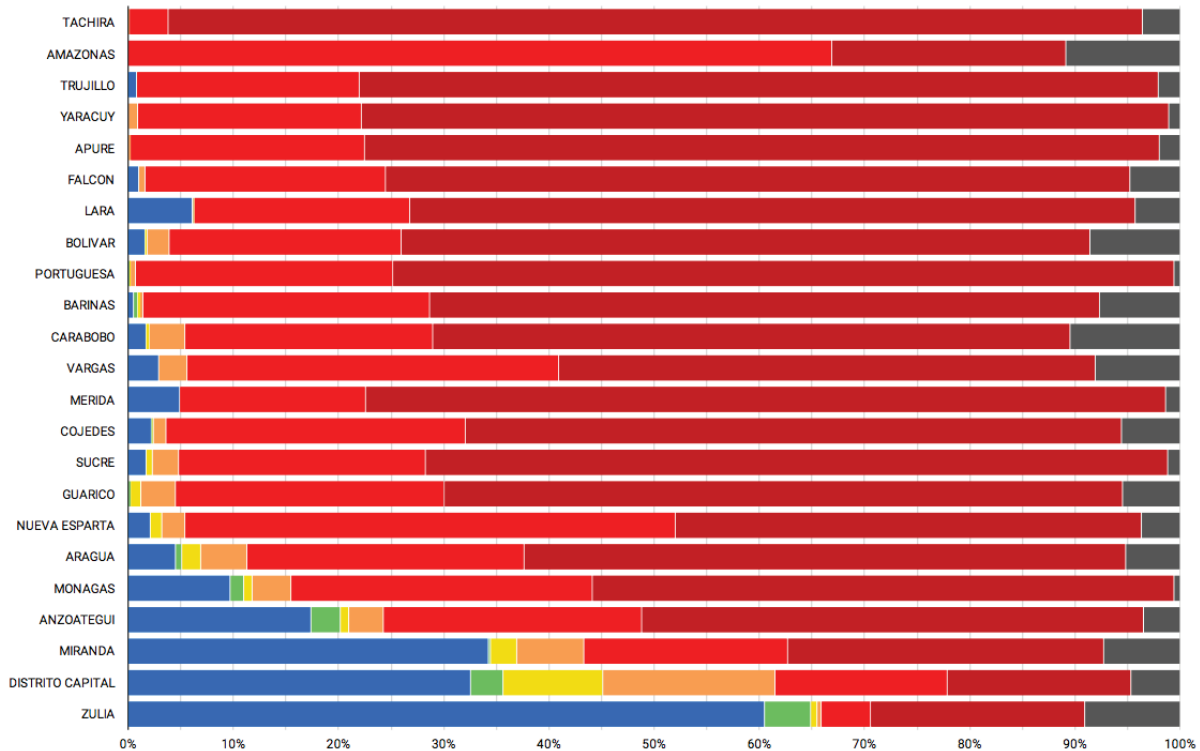




COMISIÓN DE EXPERTOS DE LA SALUD
PARA HACER FRENTE A LA PANDEMIA
DEL CORONAVIRUS

ENCUESTA NACIONAL IMPACTO COVID-19 - 11/04/2020

SUMINISTRO DE GAS POR ESTADO



¿CÓMO ES EL SUMINISTRO DE GAS DOMÉSTICO A SU COMUNIDAD?

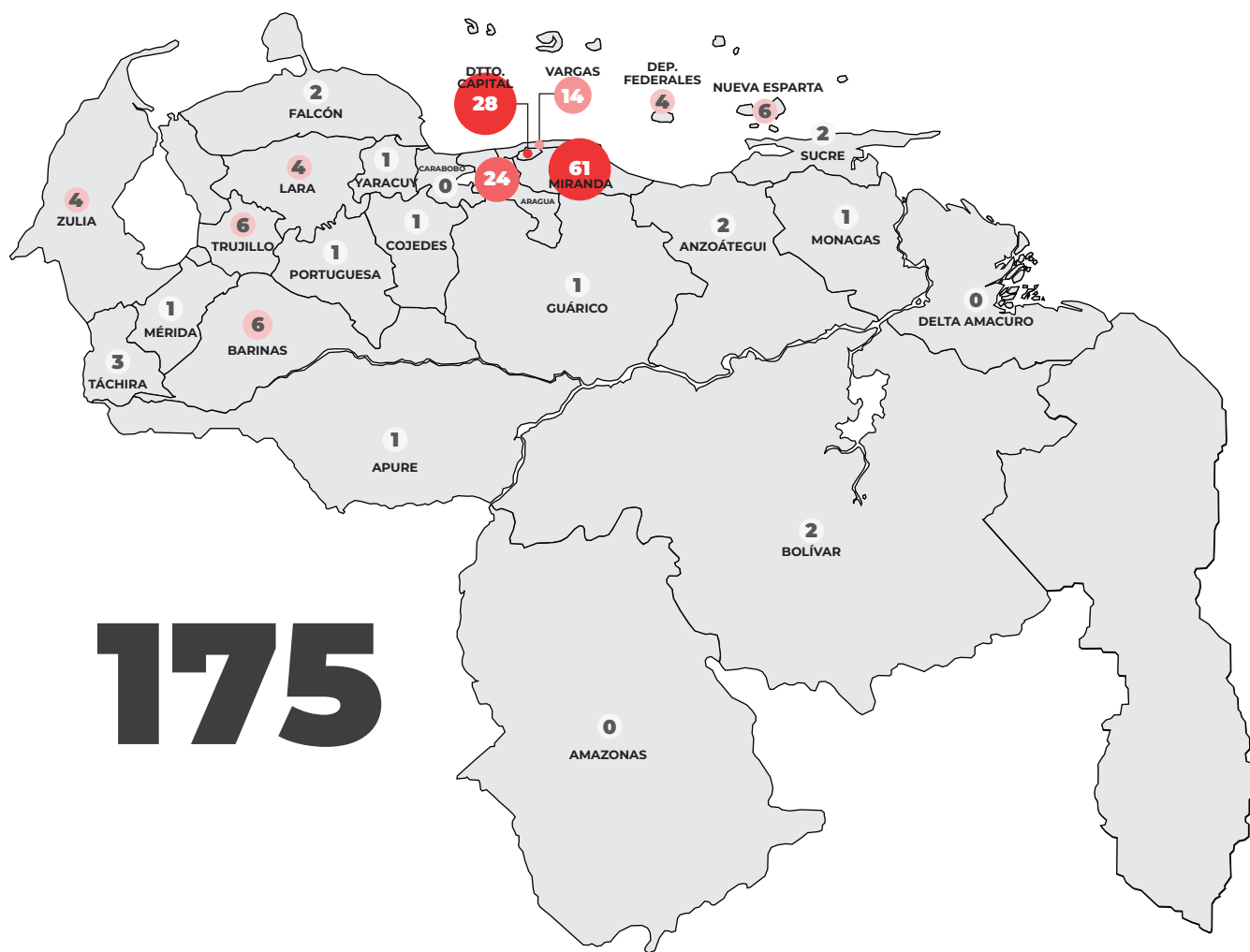
- Continuo (gas directo) / oportuno sin colas (bombonas)
- Suministro dos veces a la semana
- Suministro una vez a la semana
- Suministro una vez a la quincena
- Suministro una vez al mes
- No hay suministro de gas doméstico.
- No se / No soy usuario de gas doméstico



COMISIÓN DE EXPERTOS DE LA SALUD
PARA HACER FRENTE A LA PANDEMIA
DEL CORONAVIRUS


ENCUESTA NACIONAL IMPACTO COVID-19 - 11/04/2020

CASOS PRESENTADOS POR EL RÉGIMEN



175

NÚMERO DE CASOS

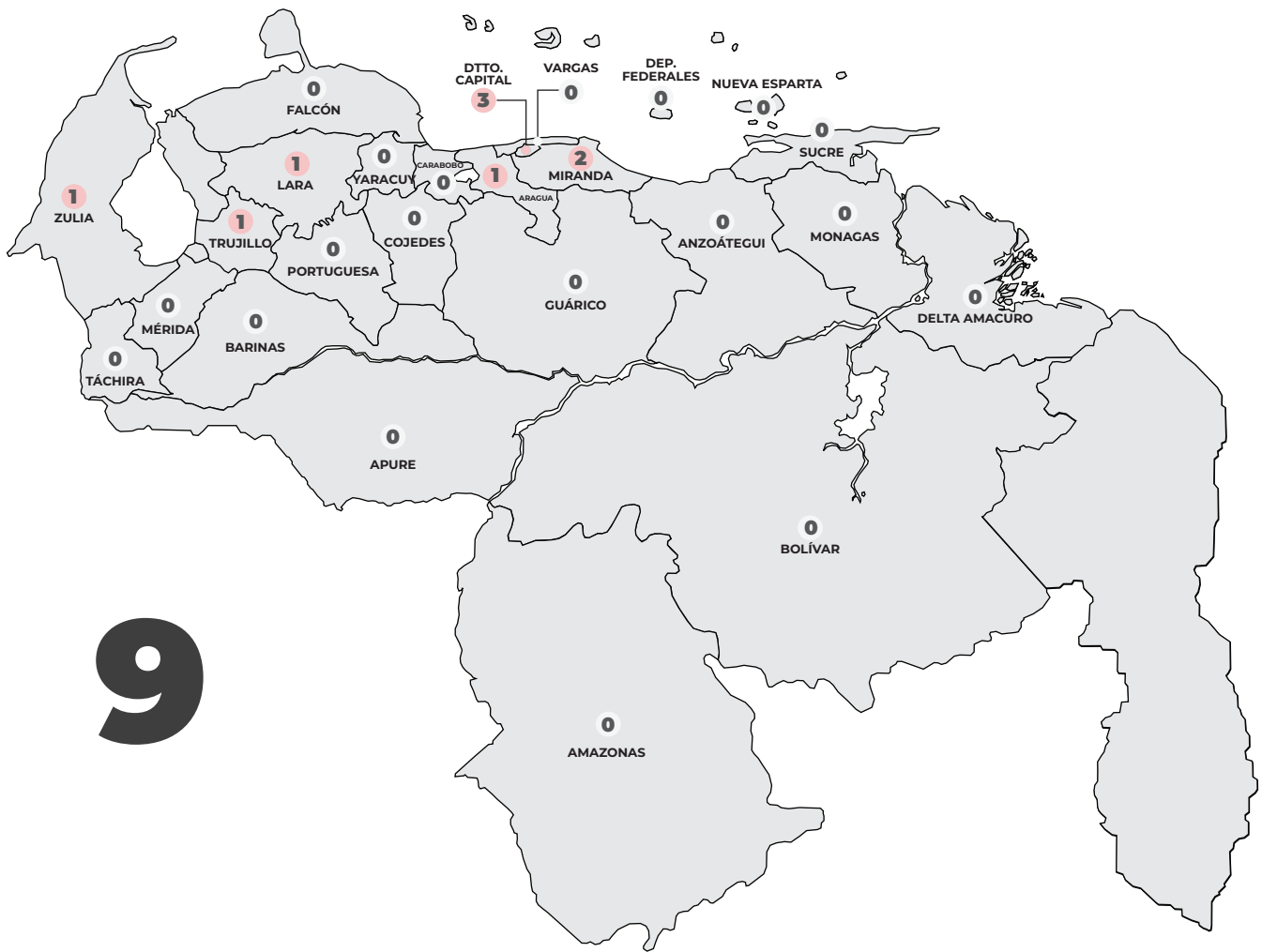





COMISIÓN DE EXPERTOS DE LA SALUD
PARA HACER FRENTE A LA PANDEMIA
DEL CORONAVIRUS

ENCUESTA NACIONAL IMPACTO COVID-19 - 11/04/2020

FALLECIDOS REPORTADOS POR EL RÉGIMEN



NÚMERO DE CASOS



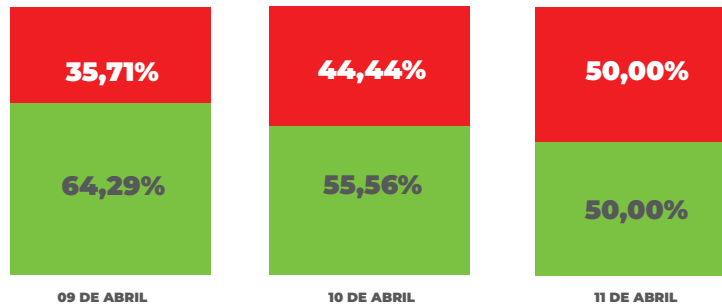


COMISIÓN DE EXPERTOS DE LA SALUD
PARA HACER FRENTE A LA PANDEMIA
DEL CORONAVIRUS

ENCUESTA NACIONAL IMPACTO COVID-19 - 11/04/2020 CASOS IRA

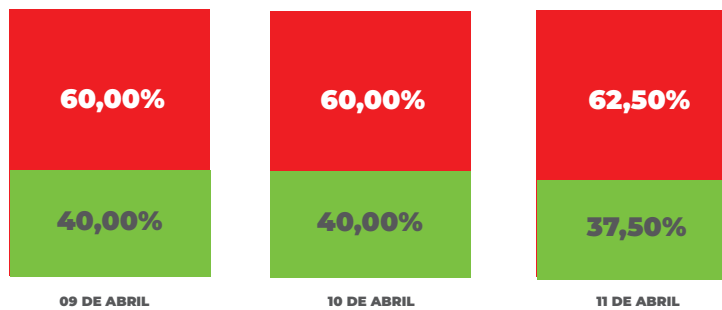
TAPABOCAS EN EL SECTOR SALUD

■ NO HAY
■ SÍ HAY



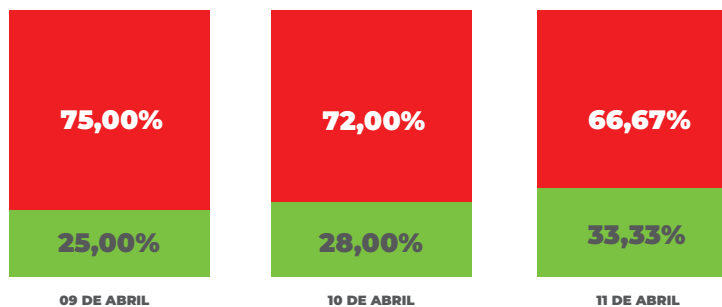
GUANTES EN EL SECTOR SALUD

■ NO HAY
O CON FALLAS
■ SÍ HAY



JABÓN EN EL SECTOR SALUD

■ NO HAY
O CON FALLAS
■ SÍ HAY





COMISIÓN DE EXPERTOS DE LA SALUD
PARA HACER FRENTE A LA PANDEMIA
DEL CORONAVIRUS

ENCUESTA NACIONAL IMPACTO COVID-19 - 11/04/2020

OBSERVACIONES

- * Los servicios presentan un nivel de falla generalizado.
- * Los estados Zulia, Miranda, Anzoátegui, Monagas, Aragua y el Distrito Capital son los que tienen un suministro de gas con menos fallas.
- * Los estados Táchira, Amazonas, Trujillo, Apure y Yaracuy son los que presentan más fallas en el servicio de gas.
- * El 92,11% de los tachirenses tienen servicio de gas con una periodicidad menor a una vez al mes.
- * Los casos de infectados con Coronavirus reportados por el régimen se mantienen en 175.
- * El número de venezolanos fallecidos reportados por el régimen se mantiene en 9.